



Conectá
el lujo con
tu naturaleza

VILAGO

LAKE HOMES





Un parque al lago



Para vivir, para disfrutar, para soñar

VILAGO es una reserva urbana en el mejor lugar de Carrasco Este, un lugar de elegancia serena con residencias diseñadas para disfrutar e inspirar.

Un proyecto de 4 torres bajas independientes emplazadas en un parque de 9.000 m², totalmente poblado con especies maduras y un cuidado paisajismo, frente a un lago majestuoso.





Espacios llenos de vida

Una colección de apartamentos de 1, 2 y 3 dormitorios con jardín privado y penthouses de lujo diseñados por el Estudio del arquitecto Omar Rienzi para crear un ambiente tranquilo y elegante, generoso y estimulante.

Un lugar ideal que conjuga la calidad arquitectónica y paisajística, integrando de forma armónica a la naturaleza con el confort y la seguridad de un proyecto adecuado a las exigencias de la vida contemporánea.









VILAGO LAKE HOMES



WWW.VILAGO.COM.UY





Para estar cerca

VILAGO está situado en la mejor zona de Carrasco Este: a minutos del centro de Carrasco y con salida directa al aeropuerto, Zonamérica y los balnearios del este. Un lugar único en una ubicación cuidadosamente elegida, cerca de los colegios y conectado con una completa zona comercial que incluye tiendas, restaurantes y todos los servicios.



Amenities

Amenities & servicios



Piscina de adultos
sobre el lago



Gimnasio



Plaza con juegos
para niños



Paisajismo



Box individual para
cada apartamento



Piscina de niños
sobre el lago



Kids club



Fogones



Parking de bicicletas



Club house
con parrillero



Muelle y playa
Sobre el lago



Wifi en
áreas comunes



Garajes & cocheras
individuales

Seguridad



Acceso
controlado 24 hs



Accesos
vehiculares



Circuito cerrados
con cámaras



Accesos
peatonales



Cercado de todo
el perímetro



Seguridad
24 hs

Equipado con todo









Con el sello RHD

RHD desarrollos trabaja hace más de 15 años en proyectos inmobiliarios. La visión de sus fundadores, abrió los horizontes en la zona de Carrasco Este, re-imaginando e interpretando las nuevas formas de vivir la urbanidad y conjugando las tendencias con la solidez de lo tradicional.

PARQUE
MADERO


INDIANO
PARQUES

[LAS CONDES]
PARQUE & LAGO

EDIFICIO
EL MUELLE

BIARRITZ
VILLAGE

FRENCH

BORDERIO

AREIA

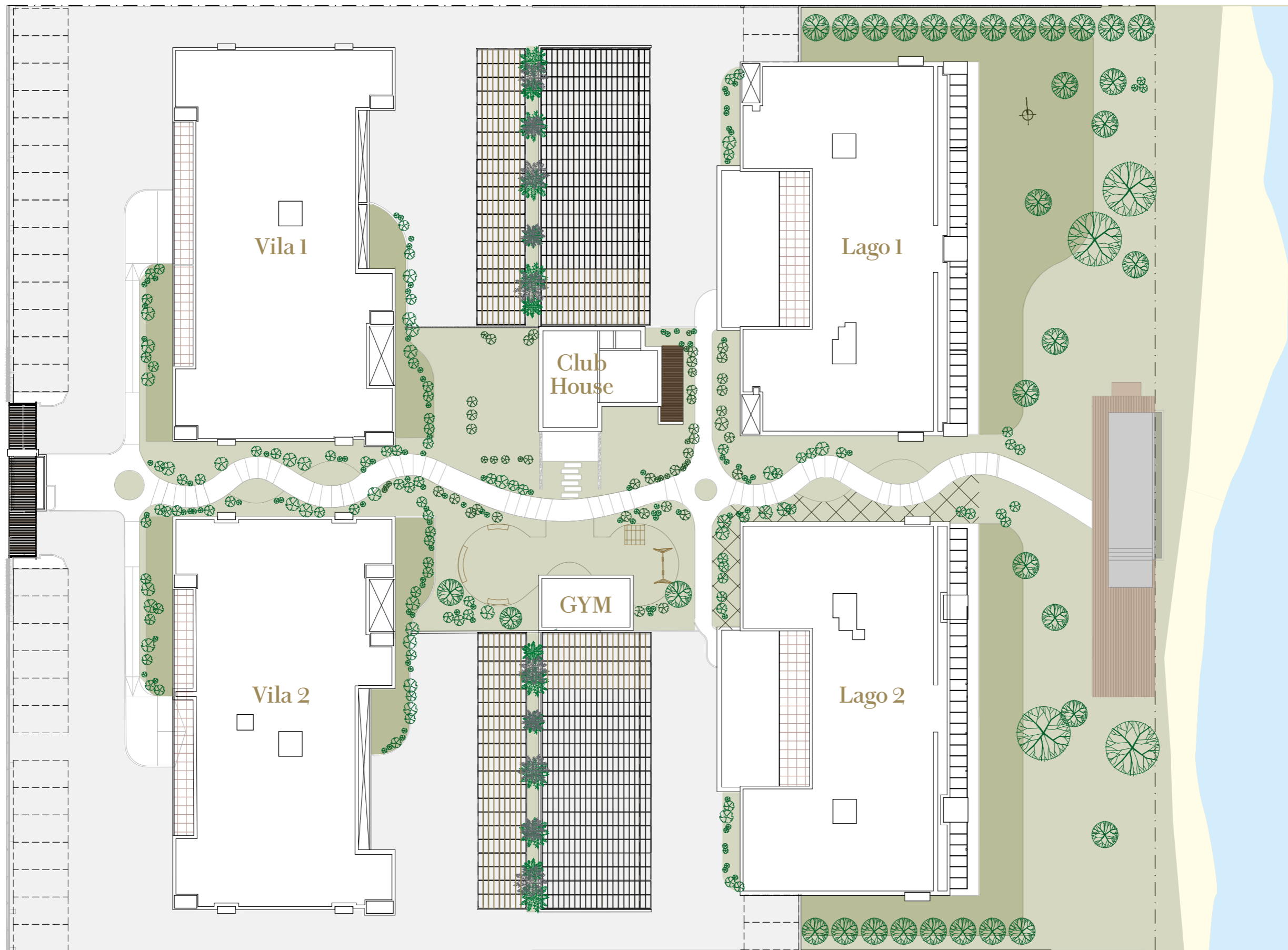
IKEBANA

RINCÓN DEL LAGO



Residencias

Av. de las Americas



Lago de la Caleta



Vila 1

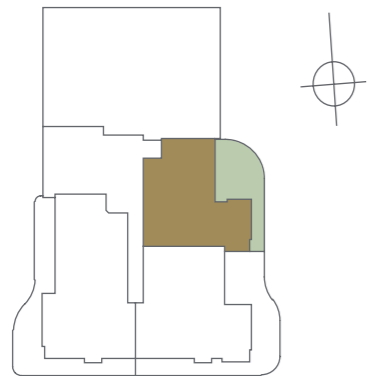
Vila 1
003

2 DORMITORIOS

Área propia*
88 m²

Área de jardín exclusivo
26 m²

AV DE LAS AMÉRICAS



***ÁREA PROPIA**
Incluye 100% de muros internos, 100% muros perimetrales, 50% de las medianeras, terraza principal y de servicio, el parrillero y las jardineras. Las superficies detalladas pueden diferir ligeramente de las superficies efectivamente construidas.

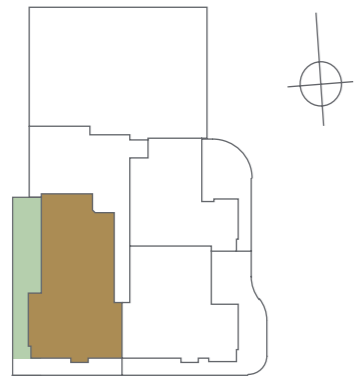
Vila 1 005

2 DORMITORIOS

Área propia*
123,5 m²

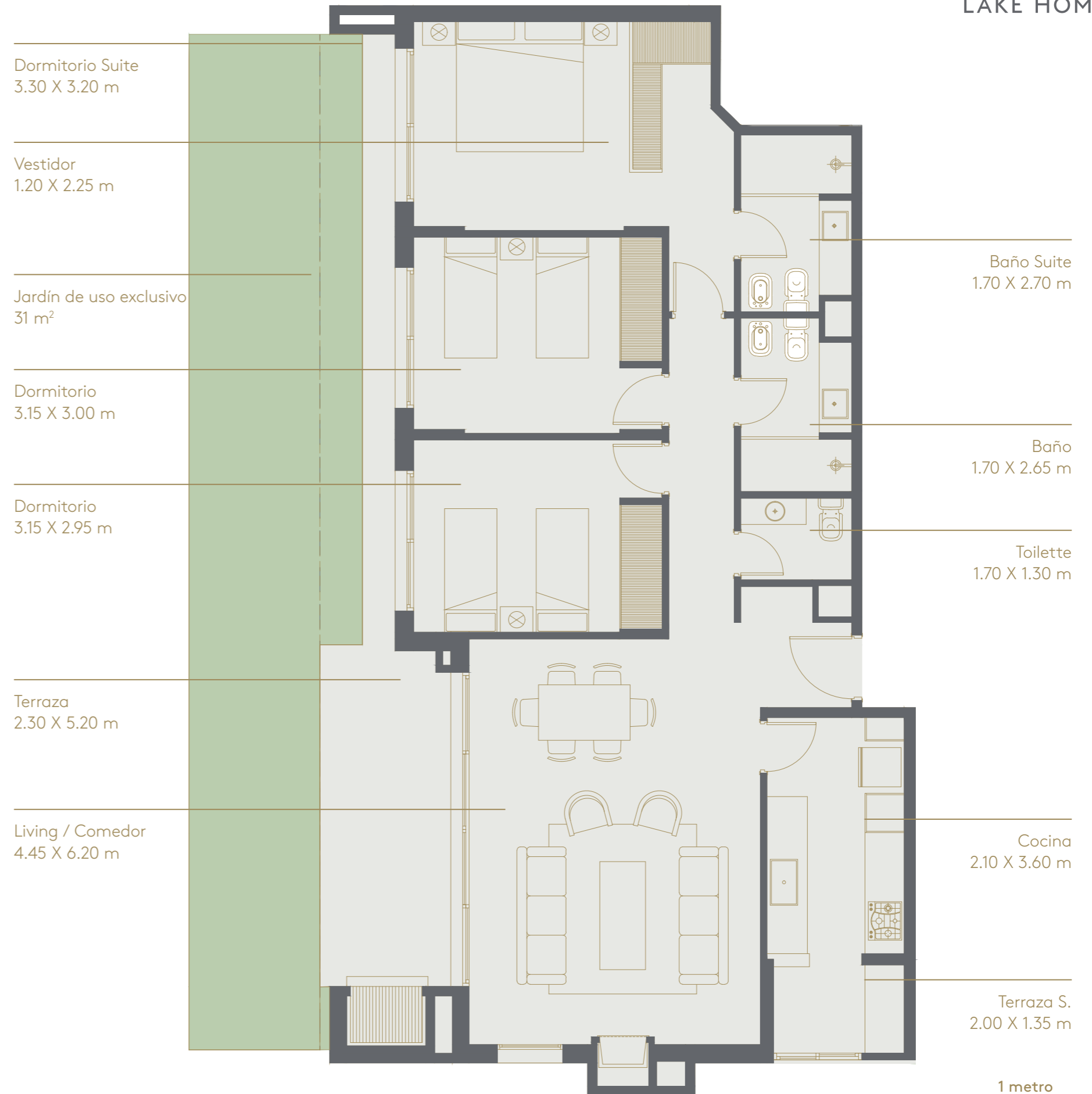
Área de jardín exclusivo
31 m²

AV DE LAS AMÉRICAS



***ÁREA PROPIA**

Incluye 100% de muros internos, 100% muros perimetrales, 50% de las medianeras, terraza principal y de servicio, el parrillero y las jardineras. Las superficies detalladas pueden diferir ligeramente de las superficies efectivamente construidas.



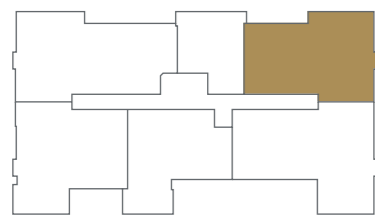
Vila 1 101

2 DORMITORIOS

Área propia*
104 m²

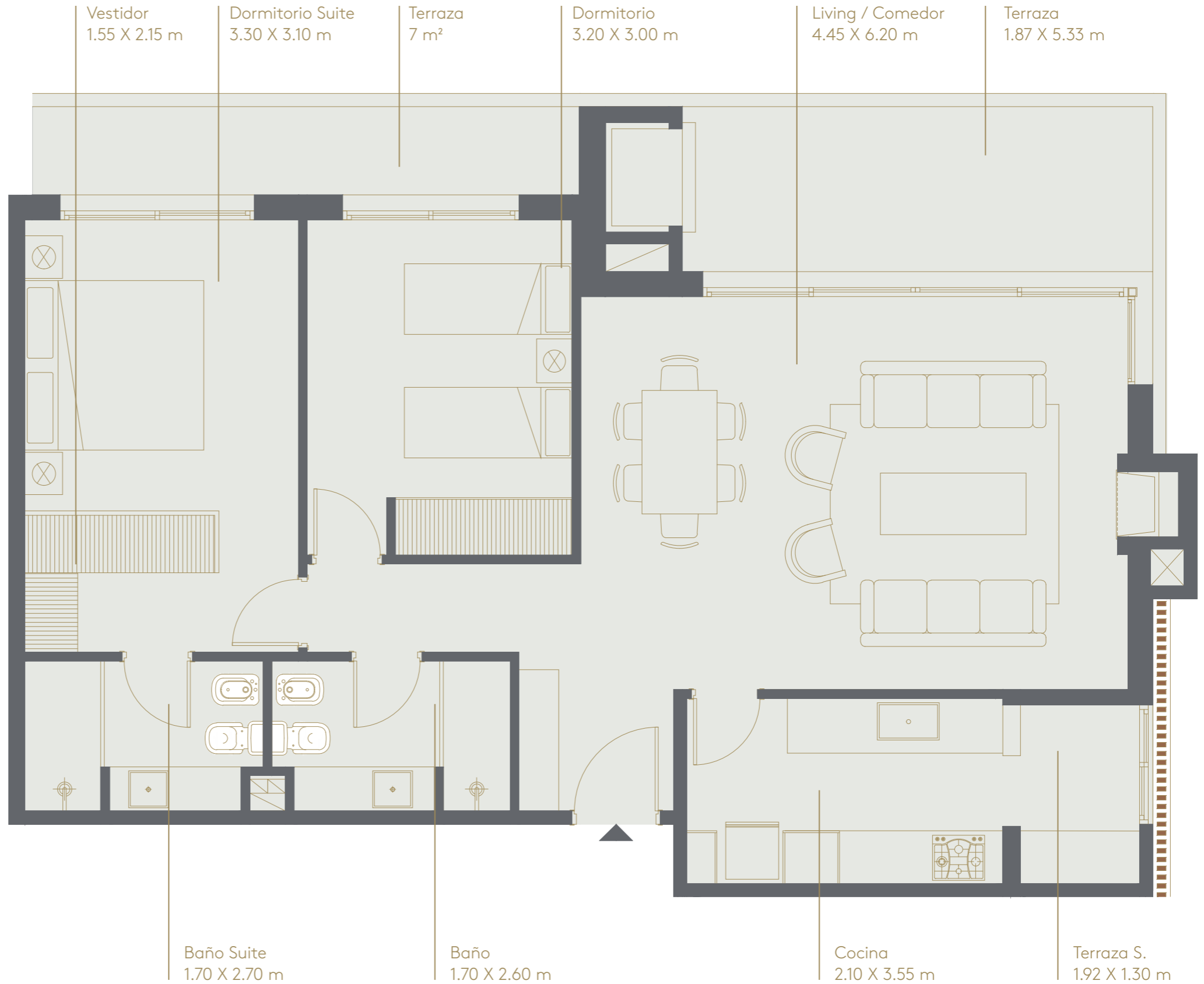
Terraza descubierta
7 m²

AV DE LAS AMÉRICAS



***ÁREA PROPIA**

Incluye 100% de muros internos, 100% muros perimetrales, 50% de las medianeras, terraza principal y de servicio, el parrillero y las jardineras. Las superficies detalladas pueden diferir ligeramente de las superficies efectivamente construidas.

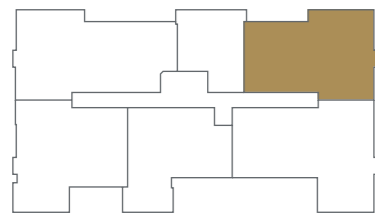


Vila 1
201 | 301

2 DORMITORIOS

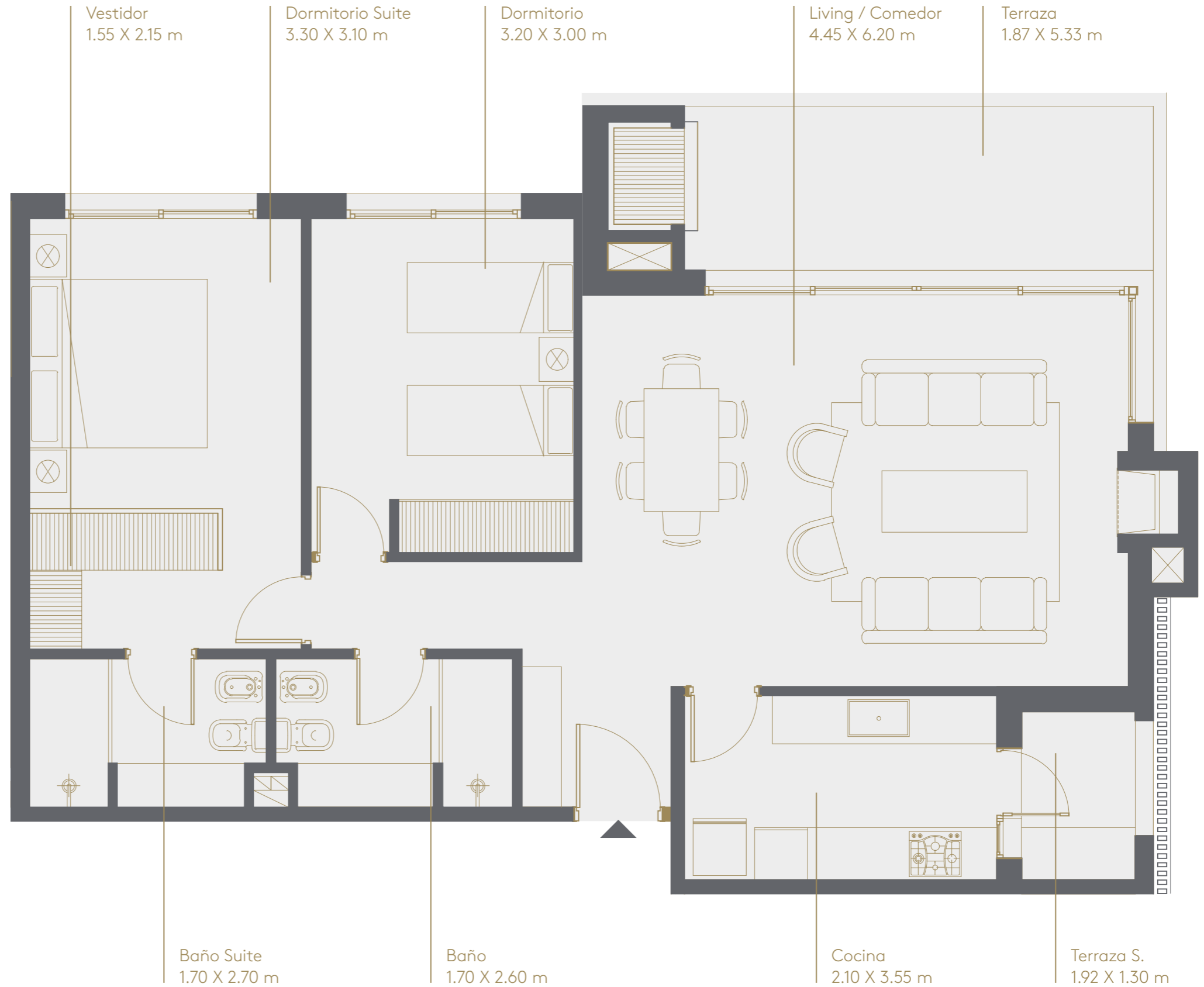
Área propia*
105 m²

AV DE LAS AMÉRICAS



***ÁREA PROPIA**

Incluye 100% de muros internos, 100% muros perimetrales, 50% de las medianeras, terraza principal y de servicio, el parrillero y las jardineras. Las superficies detalladas pueden diferir ligeramente de las superficies efectivamente construidas.



1 metro



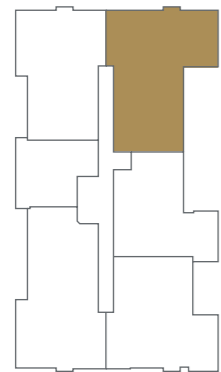
Vila 1

102 | 202 | 302

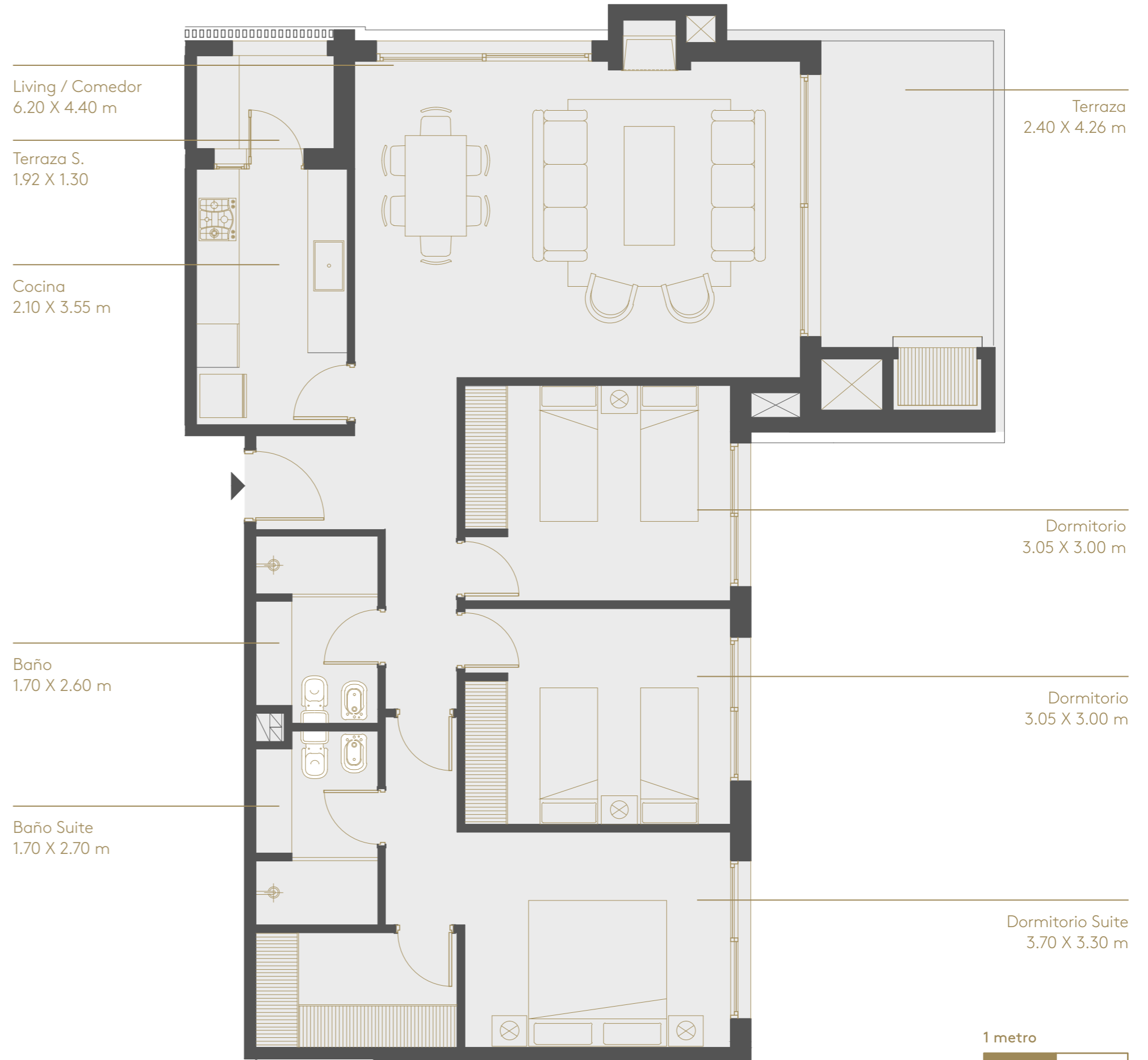
3 DORMITORIOS

Área propia*
123 m²

AV DE LAS AMÉRICAS



***ÁREA PROPIA**
Incluye 100% de muros internos, 100% muros perimetrales, 50% de las medianeras, terraza principal y de servicio, el parrillero y las jardineras. Las superficies detalladas pueden diferir ligeramente de las superficies efectivamente construidas.



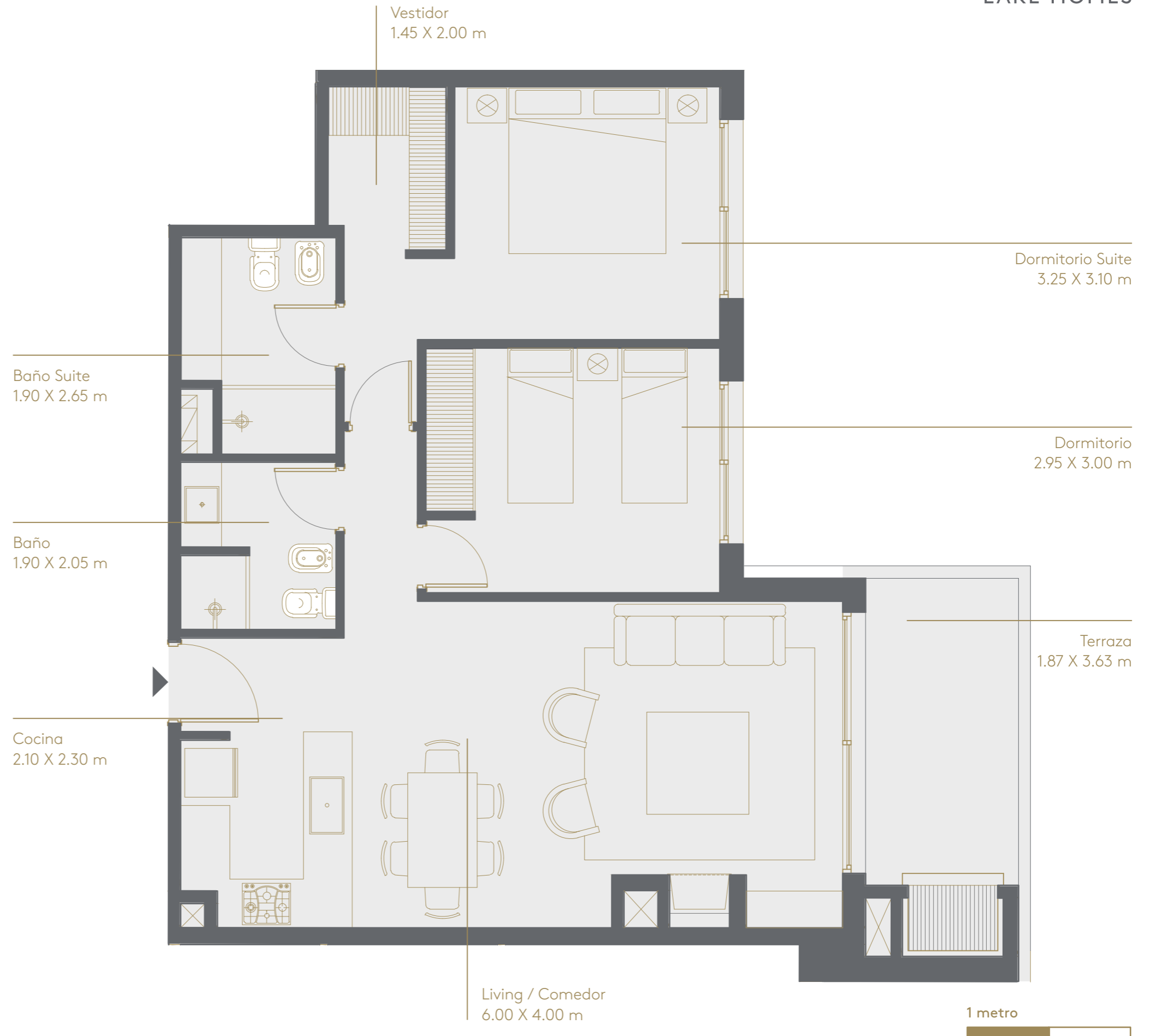
Vila 1
103 | 203 | 303

2 DORMITORIOS

Área propia*
88 m²



***ÁREA PROPIA**
Incluye 100% de muros internos, 100% muros perimetrales, 50% de las medianeras, terraza principal y de servicio, el parrillero y las jardineras. Las superficies detalladas pueden diferir ligeramente de las superficies efectivamente construidas.

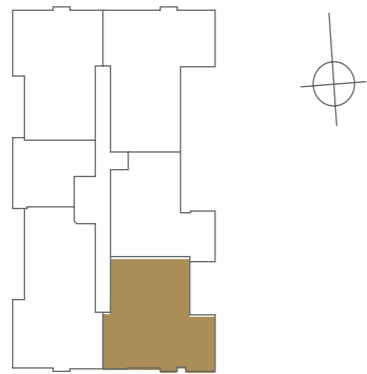


Vila 1
104 | 204 | 304

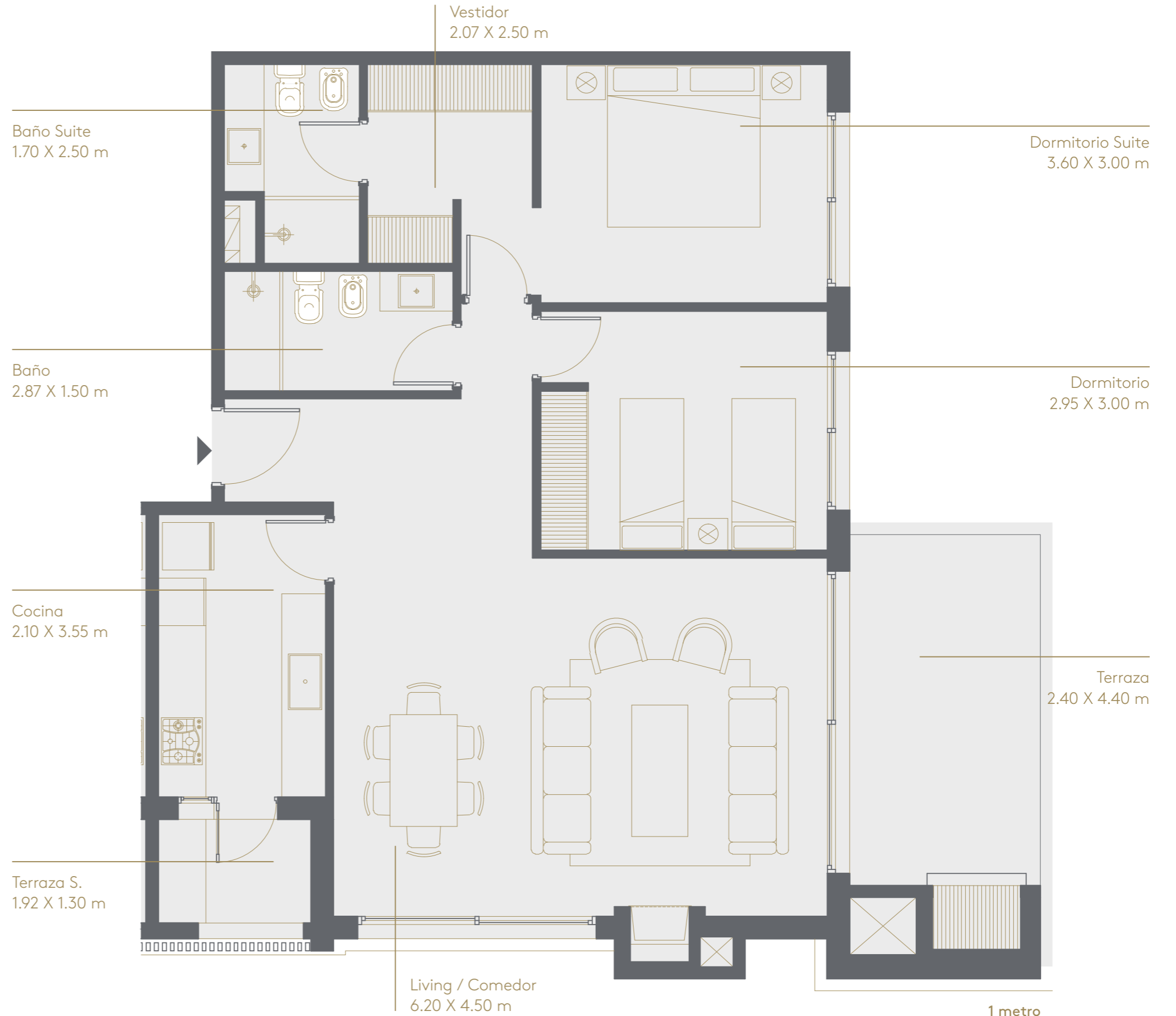
2 DORMITORIOS

Área propia*
108 m²

AV DE LAS AMÉRICAS



***ÁREA PROPIA**
Incluye 100% de muros internos, 100% muros perimetrales, 50% de las medianeras, terraza principal y de servicio, el parrillero y las jardineras. Las superficies detalladas pueden diferir ligeramente de las superficies efectivamente construidas.



Vila 1

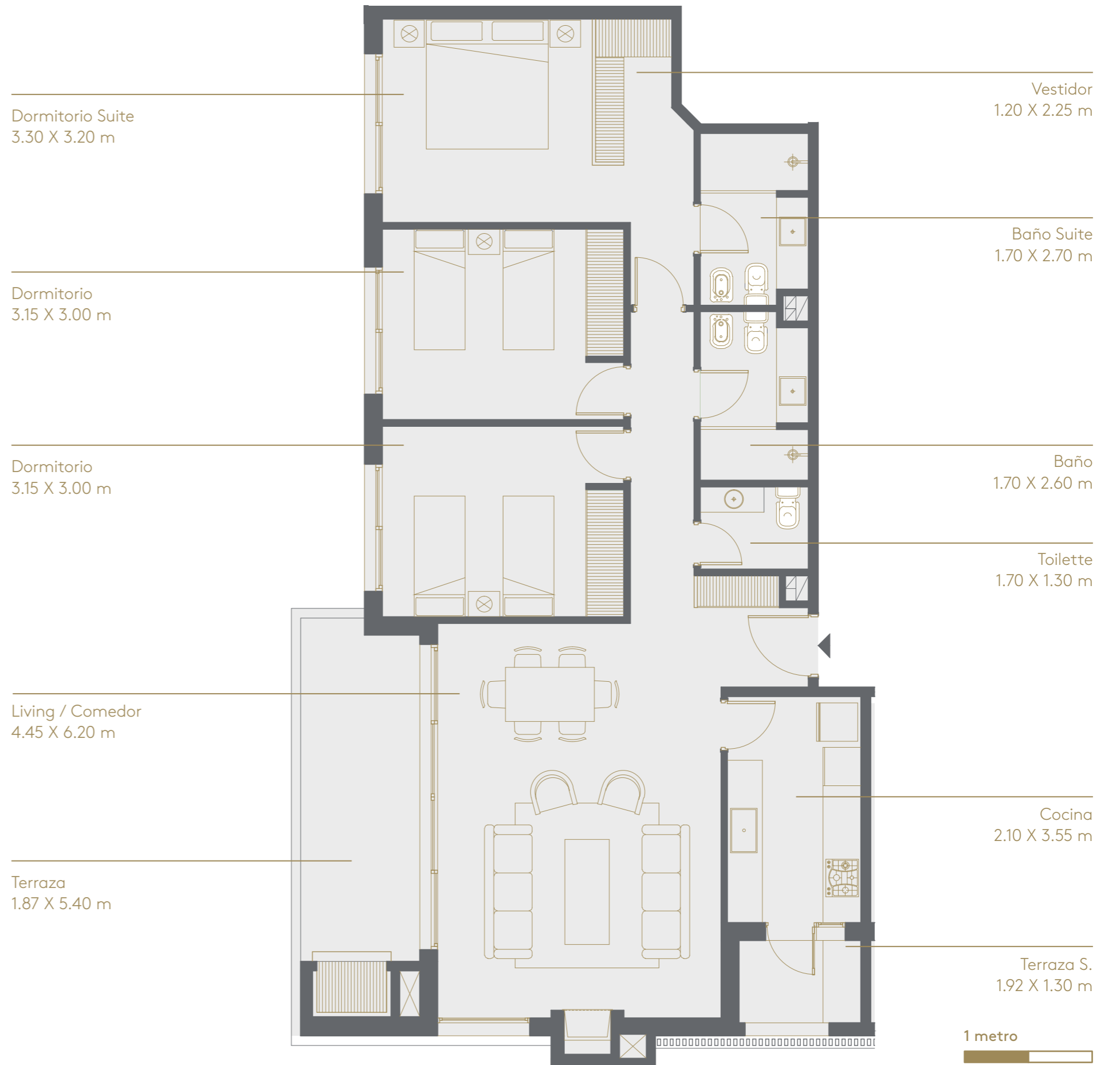
105 | 205 | 305

3 DORMITORIOS

Área propia*
124 m²



***ÁREA PROPIA**
Incluye 100% de muros internos, 100% muros perimetrales, 50% de las medianeras, terraza principal y de servicio, el parrillero y las jardineras. Las superficies detalladas pueden diferir ligeramente de las superficies efectivamente construidas.

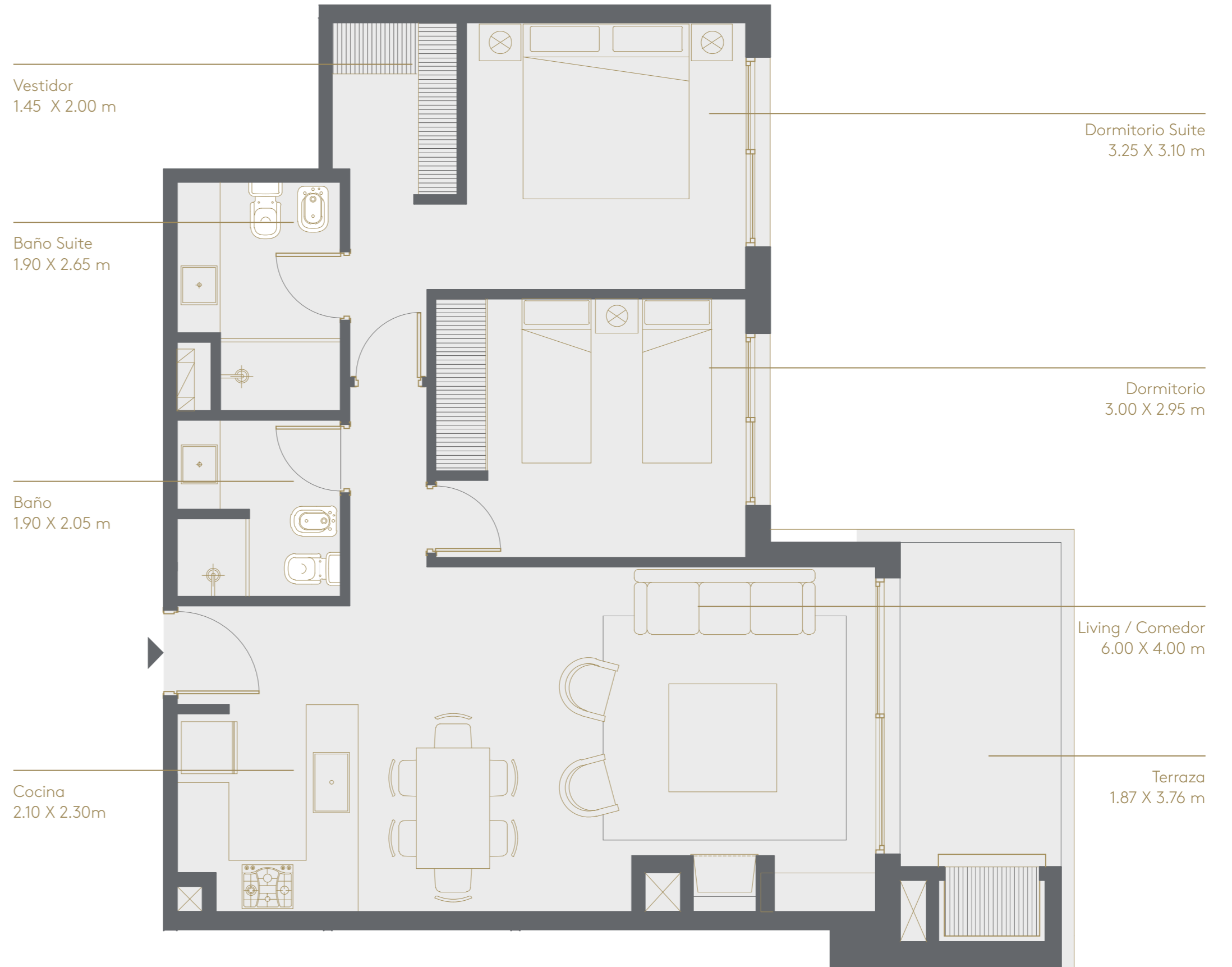
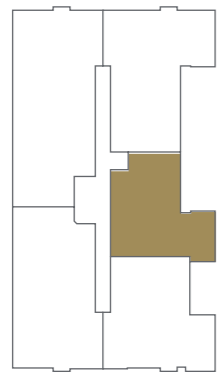


Vila 1
403

2 DORMITORIOS

Área propia*
88 m²

AV DE LAS AMÉRICAS



***ÁREA PROPIA**
Incluye 100% de muros internos, 100% muros perimetrales, 50% de las medianeras, terraza principal y de servicio, el parrillero y las jardineras. Las superficies detalladas pueden diferir ligeramente de las superficies efectivamente construidas.





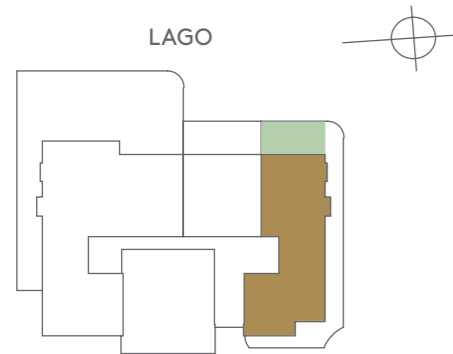
Lago 1

Lago 1 010

3 DORMITORIOS

Área propia*
160 m²

Área de jardín exclusivo
37 m²



***ÁREA PROPIA**
Incluye 100% de muros internos, 100% muros perimetrales, 50% de las medianeras, terraza principal y de servicio, el parrillero y las jardineras. Las superficies detalladas pueden diferir ligeramente de las superficies efectivamente construidas.

Jardin Exclusivo
37 m²

Terraza
6.80 X 3.00 m

Toilette
1.20 X 2.30 m

Baño
4.00 X 1.35 m

Vestidor
2.90 X 1.60 m

Dormitorio Suite
4.00 X 3.80 m

Baño Suite
1.50 X 3.95 m

Living / Comedor
7.30 X 5.00 m

Cocina
4.00 X 2.20 m

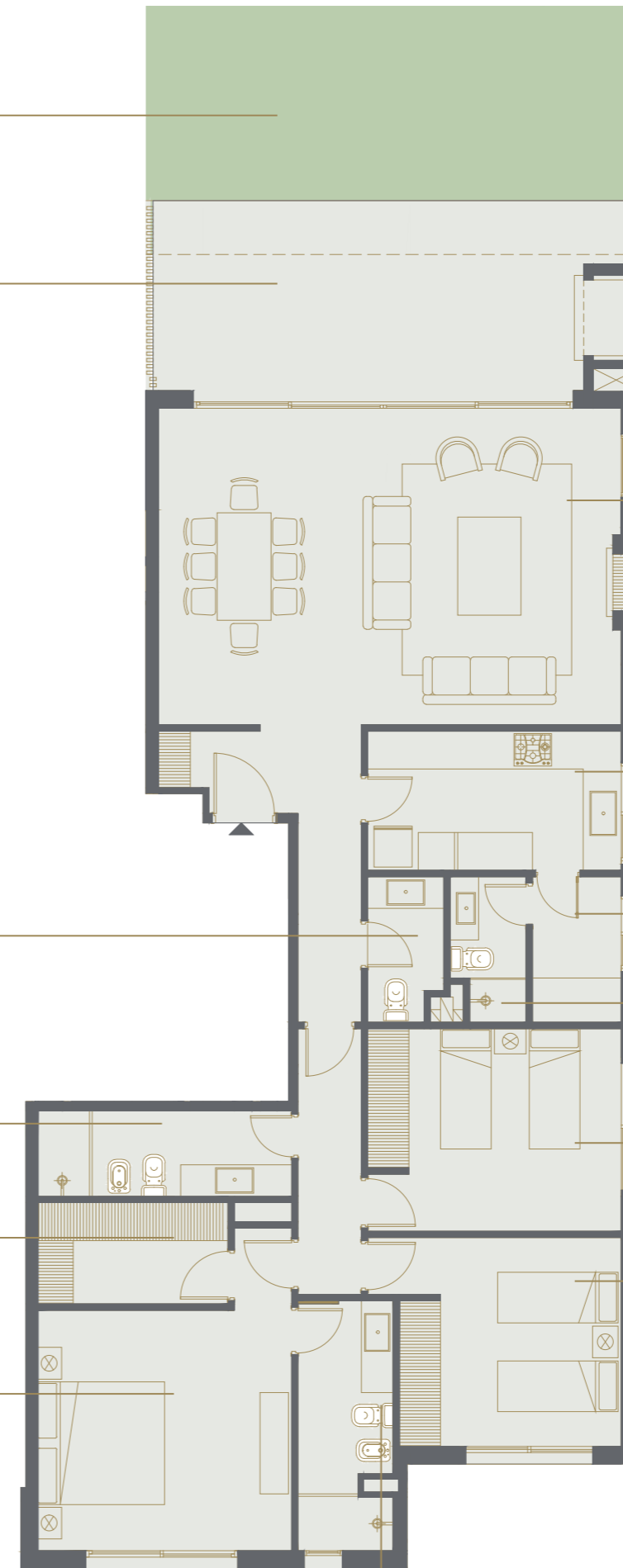
Terraza S.
1.40 X 2.30 m

Baño 1 S.
1.20 X 2.30 m

Dormitorio
3.35 X 3.20 m

Dormitorio
2.85 X 3.30 m

1 metro

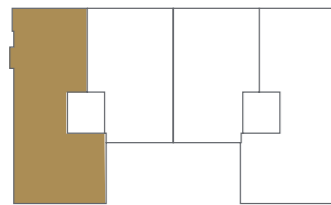


Lago 1 107

3 DORMITORIOS

Área propia*
167 m²

LAGO



***ÁREA PROPIA**

Incluye 100% de muros internos, 100% muros perimetrales, 50% de las medianeras, terraza principal y de servicio, el parrillero y las jardineras. Las superficies detalladas pueden diferir ligeramente de las superficies efectivamente construidas.

Terraza
6.80 X 2.00 m

Living / Comedor
7.30 X 4.80m

Cocina
4.00 X 2.40 m

Terraza S.
1.25 X 2.25 m

Baño S.
1.30 X 2.30 m

Dormitorio
3.35 X 3.20 m

Dormitorio
2.85 X 3.30 m

Terraza
3.60 X 1.65 m

Toilette
1.20 X 2.30 m

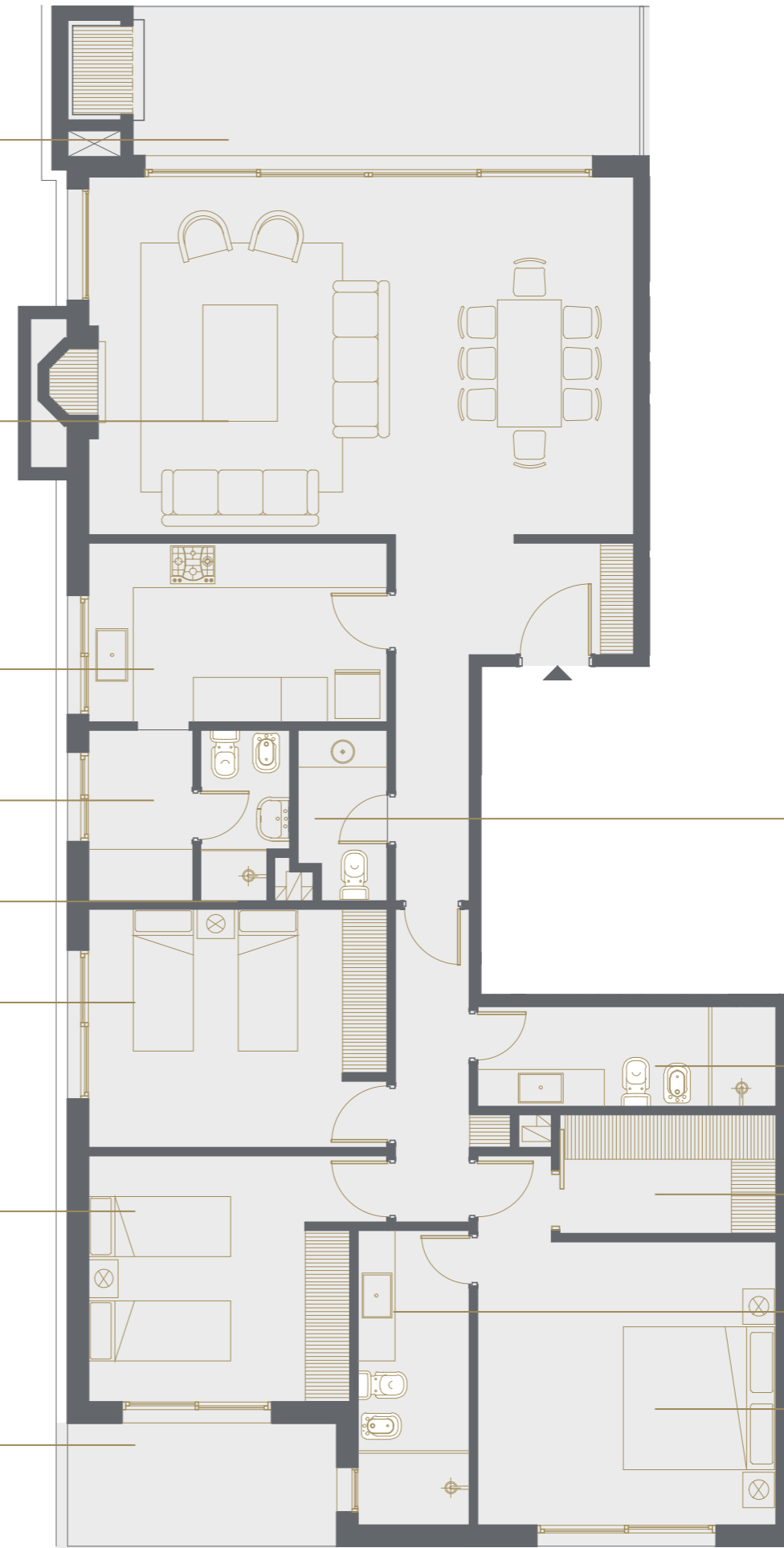
Baño
4.00 X 1.35 m

Vestidor
2.90 X 1.60 m

Baño Suite
1.50 X 3.95 m

Dormitorio Suite
4.00 X 3.80 m

1 metro



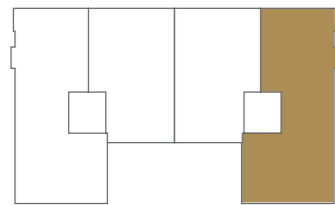
Lago 1

110

3 DORMITORIOS

Área propia*
161 m²

LAGO



*ÁREA PROPIA

Incluye 100% de muros internos, 100% muros perimetrales, 50% de las medianeras, terraza principal y de servicio, el parrillero y las jardineras. Las superficies detalladas pueden diferir ligeramente de las superficies efectivamente construidas.

Terraza
6.80 X 2.00 m

Living / Comedor
7.30 X 4.80 m

Toilette
1.20 X 2.30 m

Baño
4.00 X 1.35 m

Vestidor
2.90 X 1.60 m

Baño Suite
1.50 X 3.95 m

Dormitorio Suite
4.00 X 3.80 m

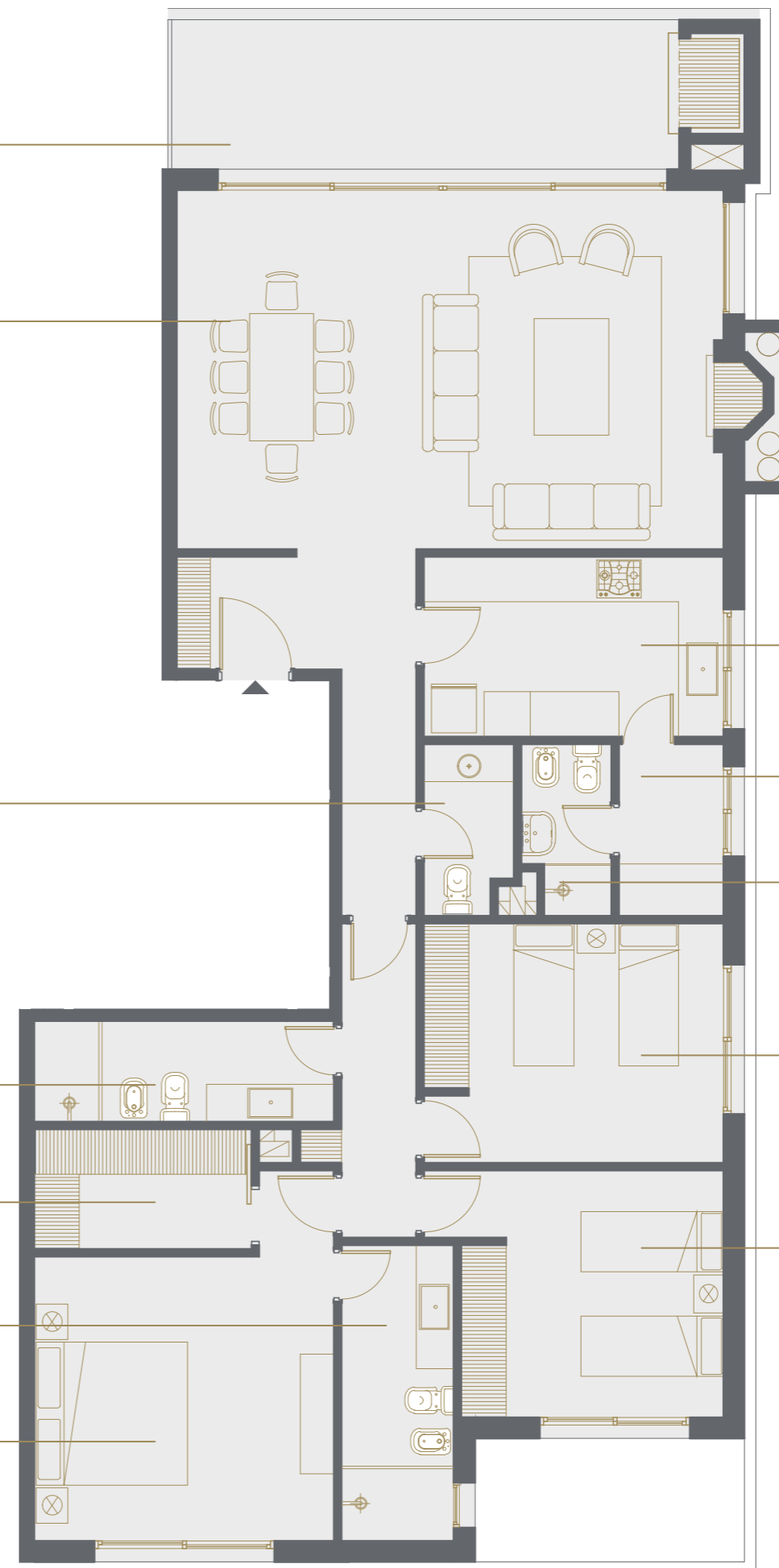
Cocina
4.00 X 2.40 m

Terraza S.
1.25 X 2.25 m

Baño S.
1.30 X 2.30 m

Dormitorio
3.35 X 3.20 m

Dormitorio
2.85 X 3.30 m



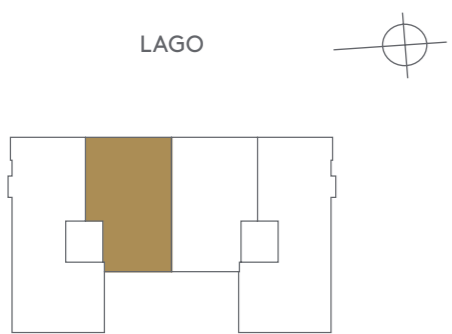
1 metro



Lago 1 208

2 DORMITORIOS

Área propia*
123 m²



Terraza
8.25 X 2.00 m

Living / Comedor
6.75 X 5.00 m

Baño
1.35 X 2.90 m

Toilette
1.05 X 1.50 m

Dormitorio
3.55 X 2.95 m

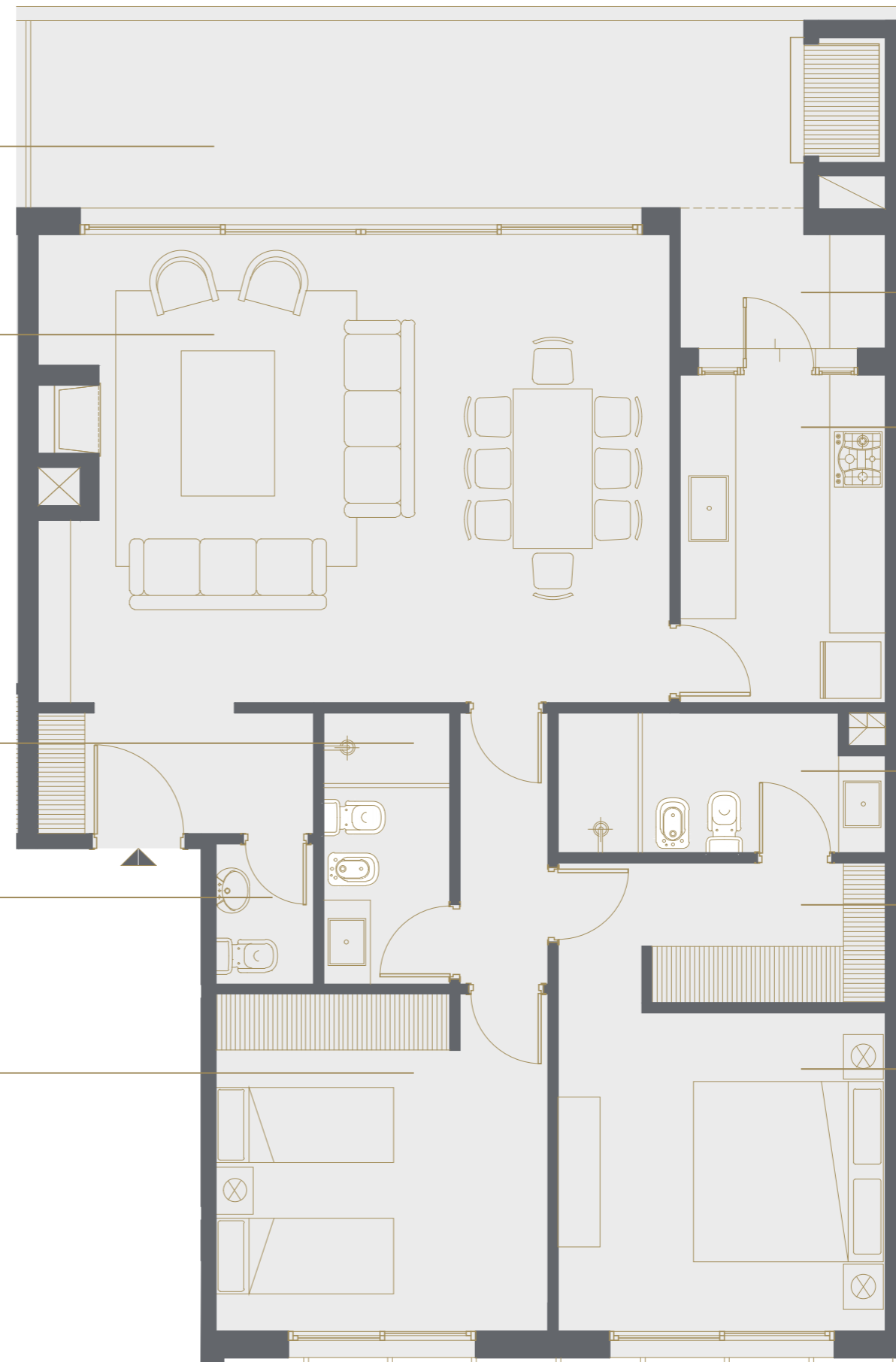
Terraza S.
2.00 X 1.22 m

Cocina
2.20 X 3.50 m

Baño Suite
3.50 X 1.50 m

Vestidor
2.50 X 1.50 m

Dormitorio Suite
3.50 X 3.40 m



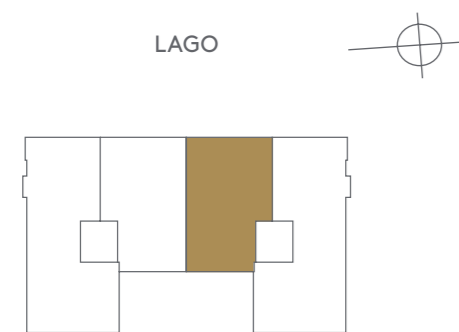
1 metro

***ÁREA PROPIA**
Incluye 100% de muros internos, 100% muros perimetrales, 50% de las medianeras, terraza principal y de servicio, el parrillero y las jardineras. Las superficies detalladas pueden diferir ligeramente de las superficies efectivamente construidas.

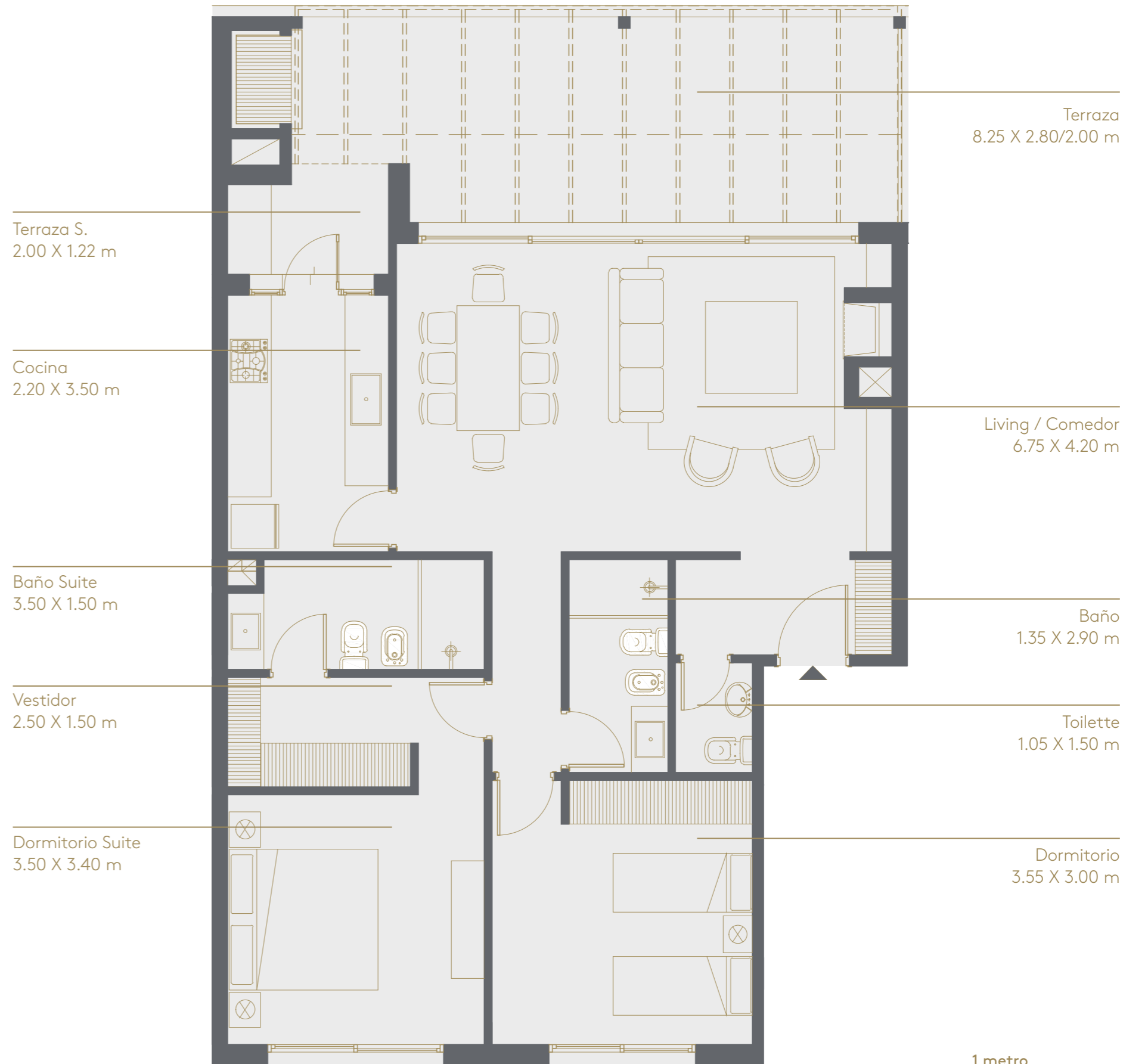
Lago 1 309

2 DORMITORIOS

Área propia*
123 m²



***ÁREA PROPIA**
Incluye 100% de muros internos, 100% muros perimetrales, 50% de las medianeras, terraza principal y de servicio, el parrillero y las jardineras. Las superficies detalladas pueden diferir ligeramente de las superficies efectivamente construidas.





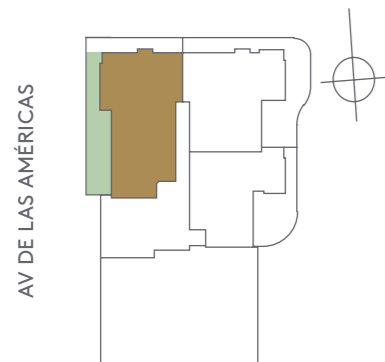
Vila 2

Vila 2
011

3 DORMITORIOS

Área propia*
125 m²

Área de jardín exclusivo
28.3 m²



Jardín de uso exclusivo
28.3 m²

Terraza
2.30 X 5.20 m

Living / Comedor
4.35 X 6.20 m

Dormitorio
3.15 X 2.95 m

Dormitorio
3.15 X 3.00 m

Dormitorio
3.20 X 3.20 m

Vestidor
1.10 X 2.15 m

Terraza S.
1.90 X 1.30 m

Cocina
2.15 X 3.60 m

Toilette
1.70 X 1.25 m

Baño
1.70 X 2.65 m

Baño suite
1.70 X 2.70 m



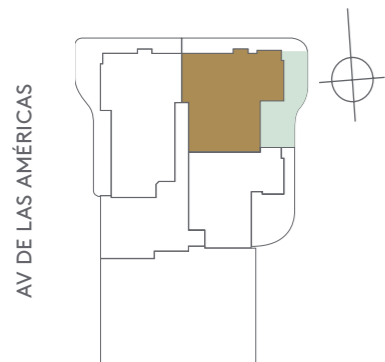
*ÁREA PROPIA
Incluye 100% de muros internos, 100% muros perimetrales, 50% de las medianeras, terraza principal y de servicio, el parrillero y las jardineras. Las superficies detalladas pueden diferir ligeramente de las superficies efectivamente construidas.

Vila 2
012

2 DORMITORIOS

Área propia*
107 m²

Área de jardín exclusivo
44 m²



*ÁREA PROPIA
Incluye 100% de muros internos, 100% muros perimetrales, 50% de las medianeras, terraza principal y de servicio, el parrillero y las jardineras. Las superficies detalladas pueden diferir ligeramente de las superficies efectivamente construidas.

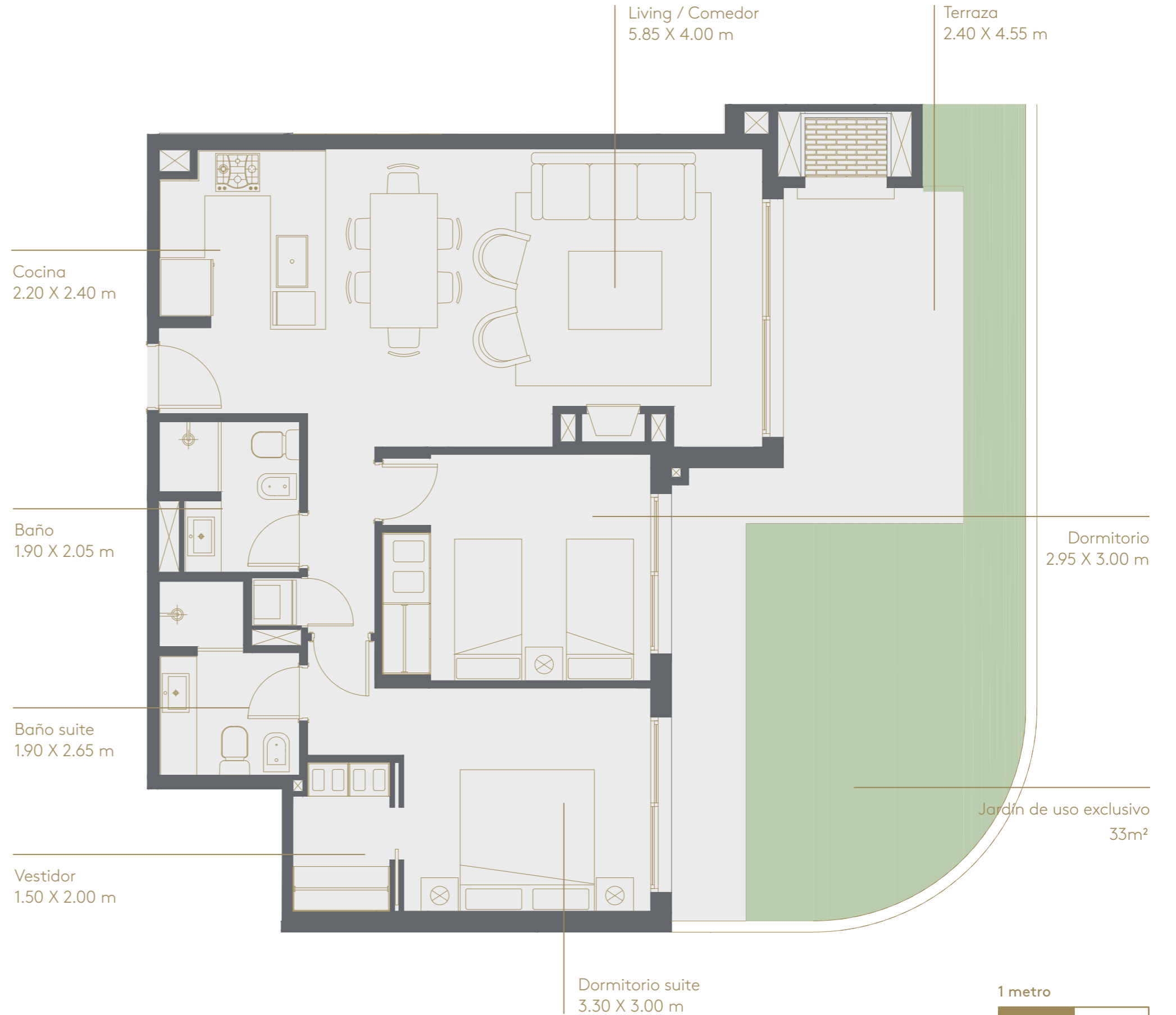
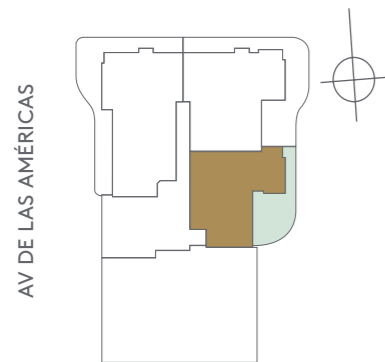


Vila 2
013

2 DORMITORIOS

Área propia*
88 m²

Área de jardín exclusivo
33 m²



*ÁREA PROPIA
Incluye 100% de muros internos, 100% muros perimetrales, 50% de las medianeras, terraza principal y de servicio, el parrillero y las jardineras. Las superficies detalladas pueden diferir ligeramente de las superficies efectivamente construidas.

Vila 2
111 | 211 | 311

3 DORMITORIOS

Área propia*
124 m²



***ÁREA PROPIA**
Incluye 100% de muros internos, 100% muros perimetrales, 50% de las medianeras, terraza principal y de servicio, el parrillero y las jardineras. Las superficies detalladas pueden diferir ligeramente de las superficies efectivamente construidas.

Terraza
1.85 X 5.20 m

Living / Comedor
4.35 X 6.20 m

Dormitorio
3.15 X 2.95 m

Dormitorio
3.15 X 3.00 m

Dormitorio suite
3.30 X 3.20 m

Terraza S.
2.00 X 1.30 m

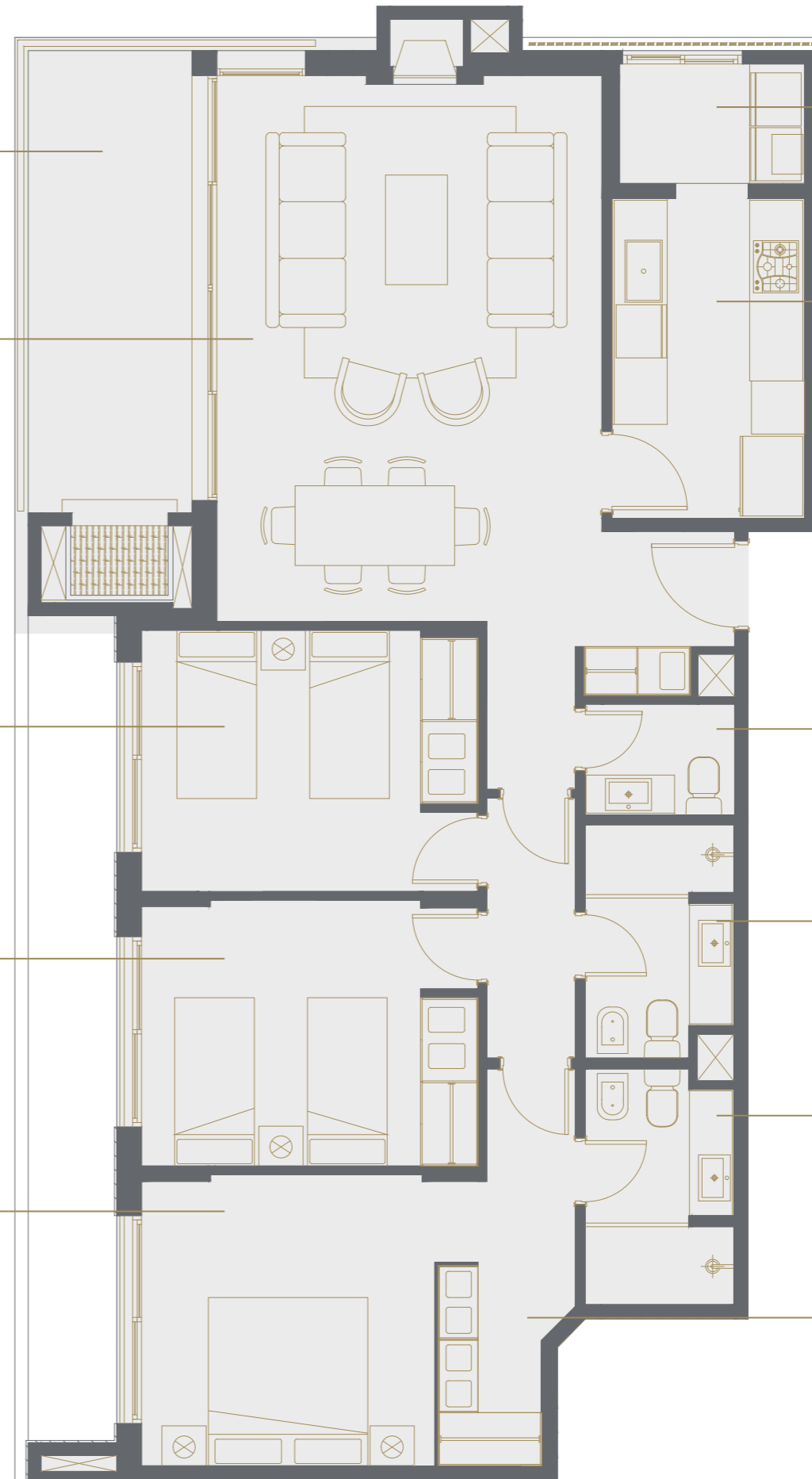
Cocina
2.15 X 3.60 m

Toilette
1.70 X 1.25

Baño
1.70 X 2.65

Baño suite
1.70 X 2.70

Vestidor
1.20 X 2.25

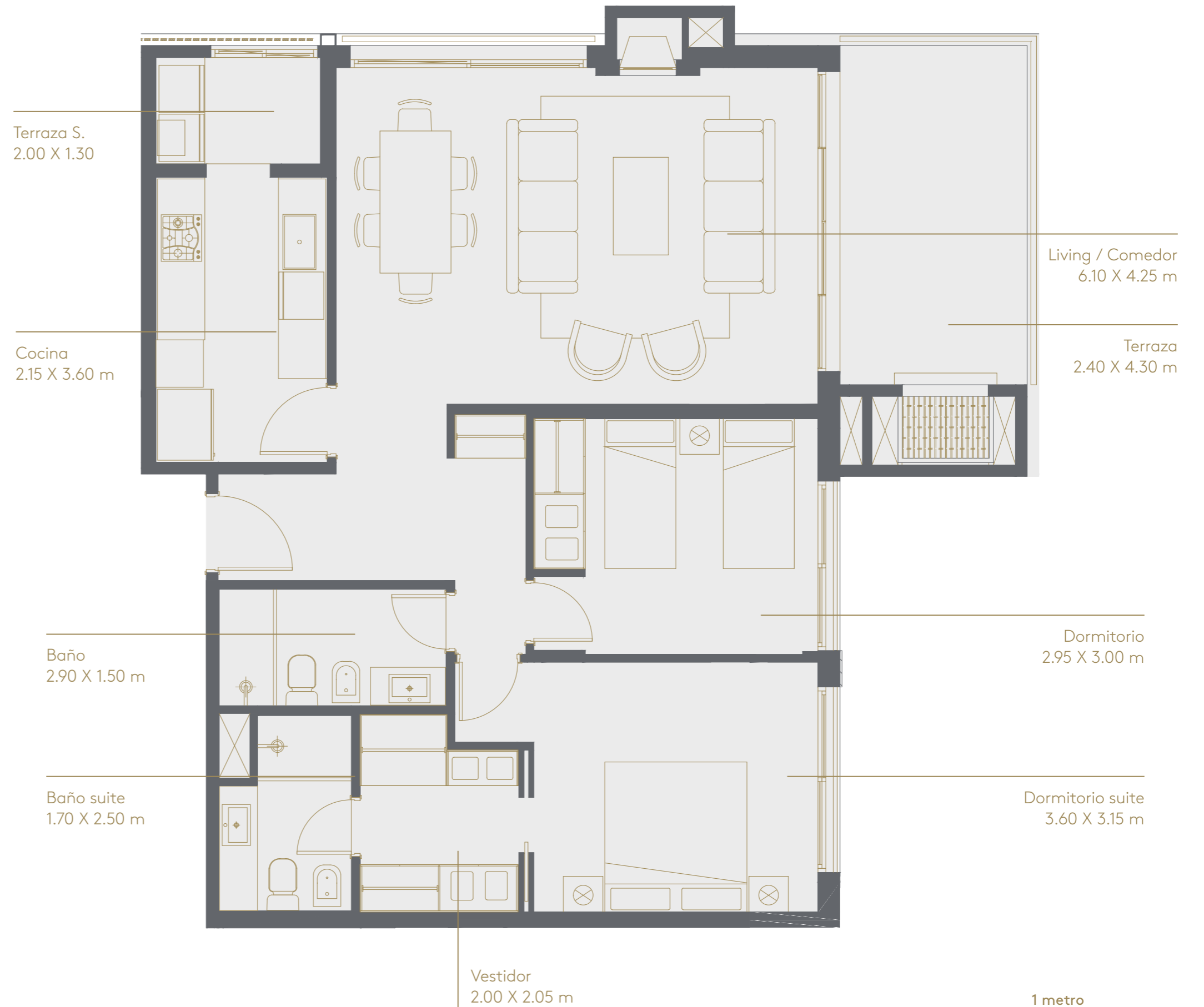
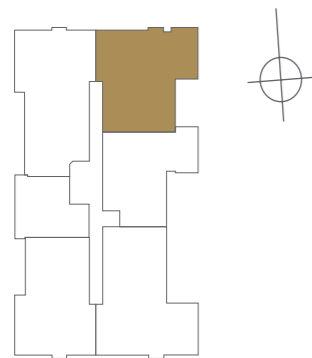


Vila 2
112 | 212 | 312

2 DORMITORIOS

Área propia*
108 m²

AV DE LAS AMÉRICAS



*ÁREA PROPIA
Incluye 100% de muros internos, 100% muros perimetrales, 50% de las medianeras, terraza principal y de servicio, el parrillero y las jardineras. Las superficies detalladas pueden diferir ligeramente de las superficies efectivamente construidas.

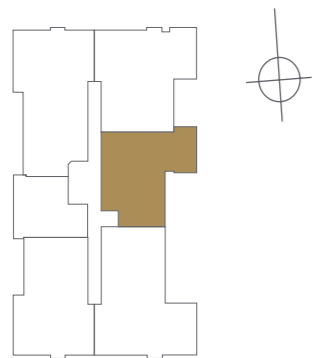


Vila 2
113 | 213 | 313

2 DORMITORIOS

Área propia*
88 m²

AV DE LAS AMÉRICAS



***ÁREA PROPIA**
Incluye 100% de muros internos, 100% muros perimetrales, 50% de las medianeras, terraza principal y de servicio, el parrillero y las jardineras. Las superficies detalladas pueden diferir ligeramente de las superficies efectivamente construidas.

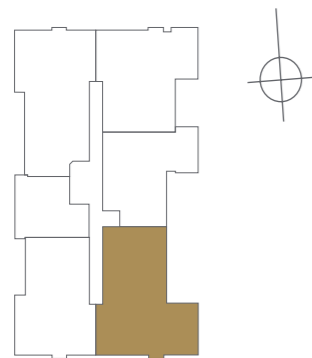


Vila 2
114 | 214 | 314

3 DORMITORIOS

Área propia*
124 m²

AV DE LAS AMÉRICAS



***ÁREA PROPIA**
Incluye 100% de muros internos, 100% muros perimetrales, 50% de las medianeras, terraza principal y de servicio, el parrillero y las jardineras. Las superficies detalladas pueden diferir ligeramente de las superficies efectivamente construidas.



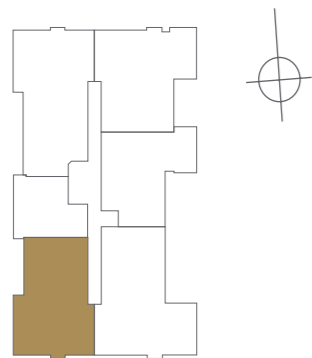
Vila 2
115

2 DORMITORIOS

Área propia*
105 m²

Terraza descubierta
1.20 x 5.90 m

AV DE LAS AMÉRICAS



***ÁREA PROPIA**
Incluye 100% de muros internos, 100% muros perimetrales, 50% de las medianeras, terraza principal y de servicio, el parrillero y las jardineras. Las superficies detalladas pueden diferir ligeramente de las superficies efectivamente construidas.

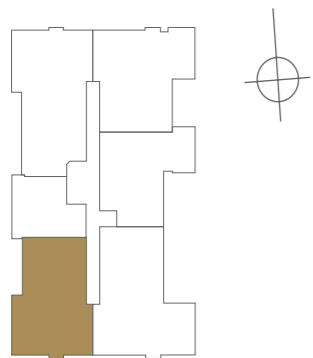


Vila 2
215 | 315

2 DORMITORIOS

Área propia*
105 m²

AV DE LAS AMÉRICAS



***ÁREA PROPIA**
Incluye 100% de muros internos, 100% muros perimetrales, 50% de las medianeras, terraza principal y de servicio, el parrillero y las jardineras. Las superficies detalladas pueden diferir ligeramente de las superficies efectivamente construidas.



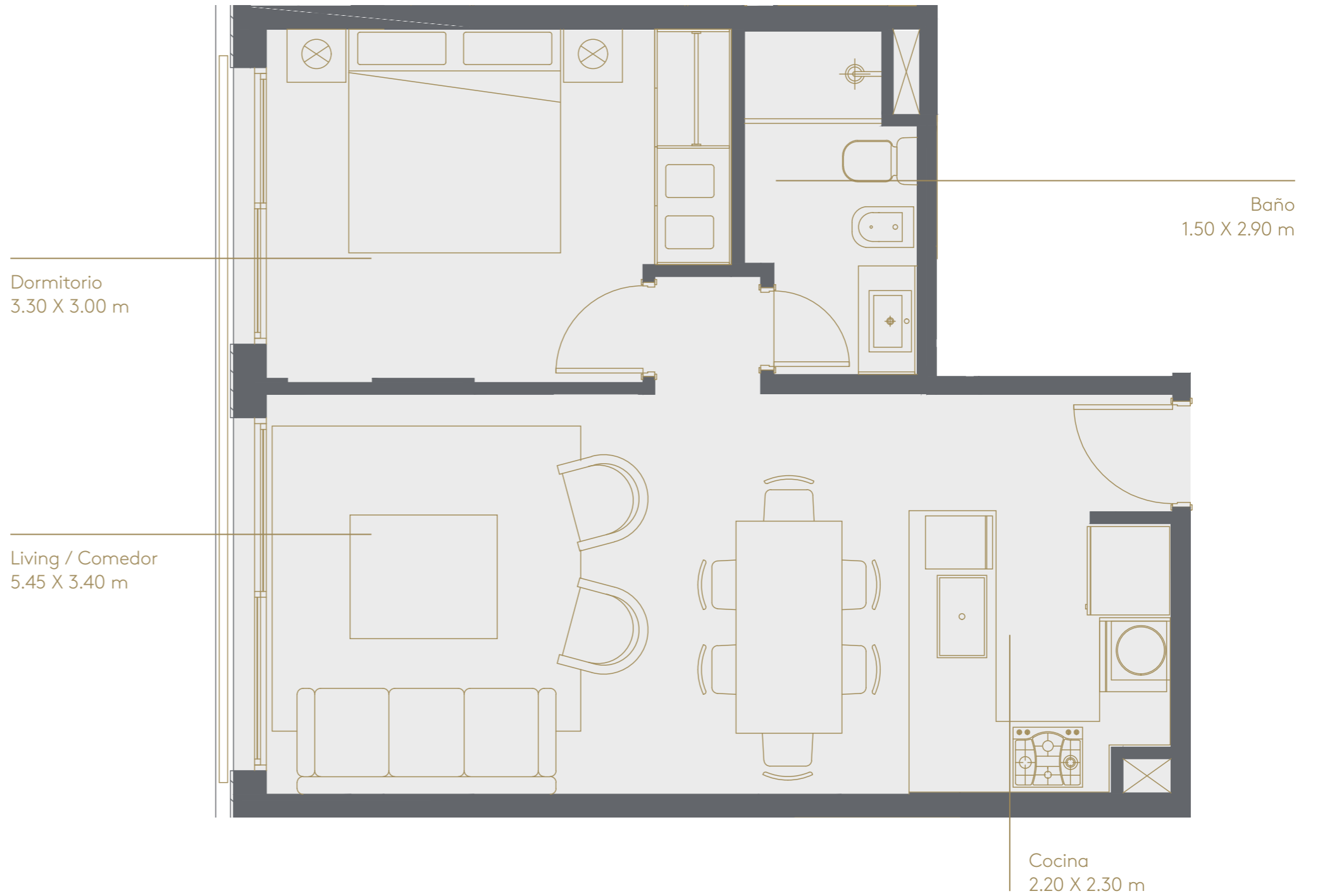
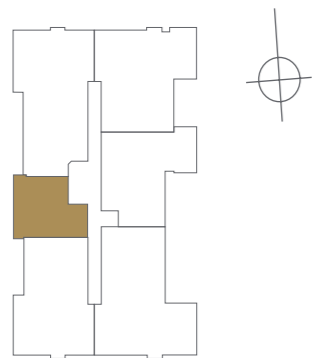
Vila 2

116 | 216 | 316

1 DORMITORIO

Área propia*
48 m²

AV DE LAS AMÉRICAS



***ÁREA PROPIA**
Incluye 100% de muros internos, 100% muros perimetrales, 50% de las medianeras, terraza principal y de servicio, el parrillero y las jardineras. Las superficies detalladas pueden diferir ligeramente de las superficies efectivamente construidas.



Vila 2

411

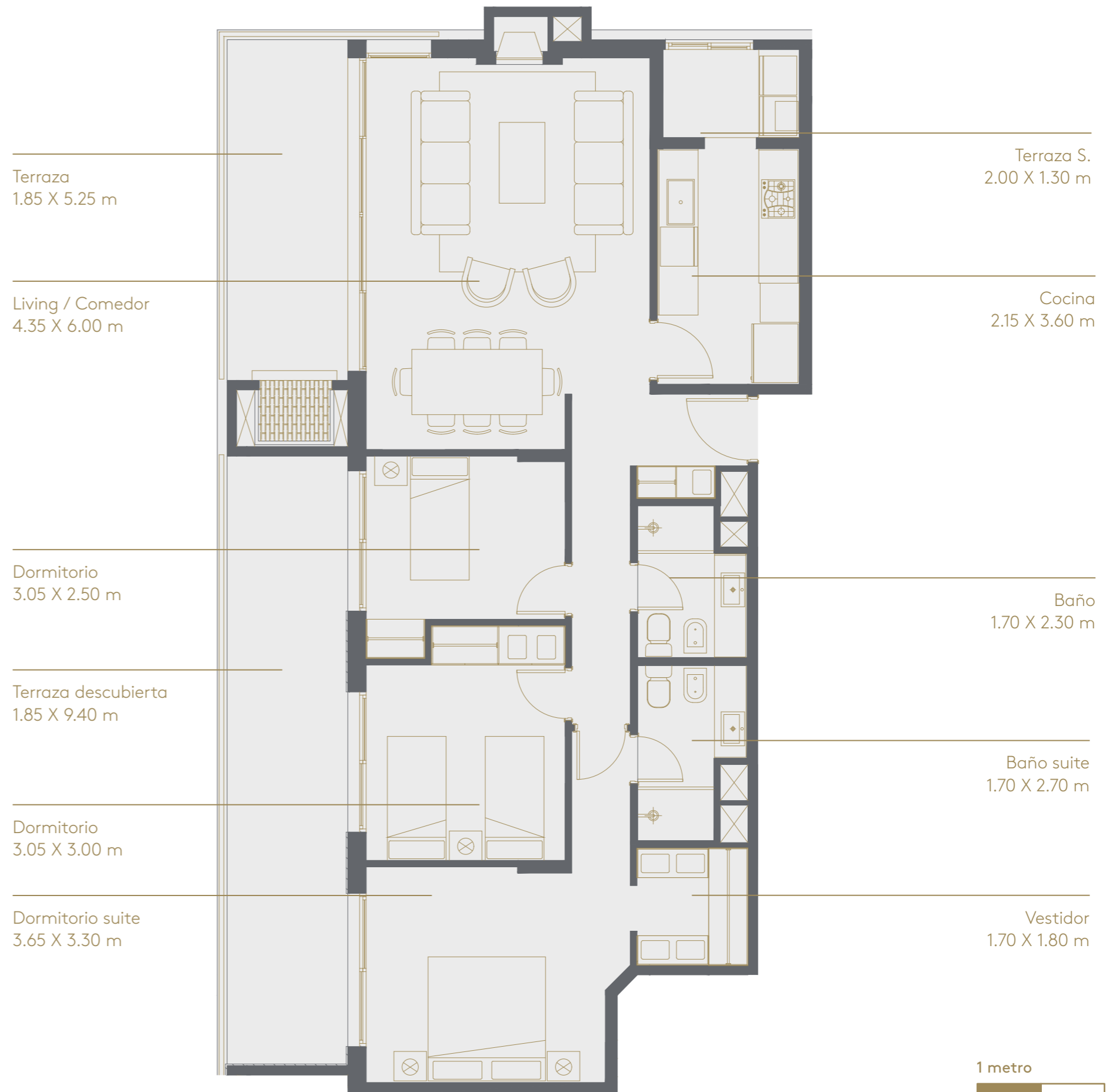
3 DORMITORIOS

Área propia*
116 m²

Terraza descubierta
19 m²



***ÁREA PROPIA**
Incluye 100% de muros internos, 100% muros perimetrales, 50% de las medianeras, terraza principal y de servicio, el parrillero y las jardineras. Las superficies detalladas pueden diferir ligeramente de las superficies efectivamente construidas.

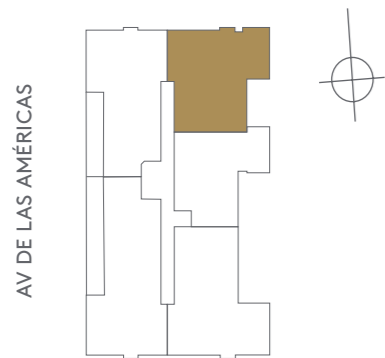
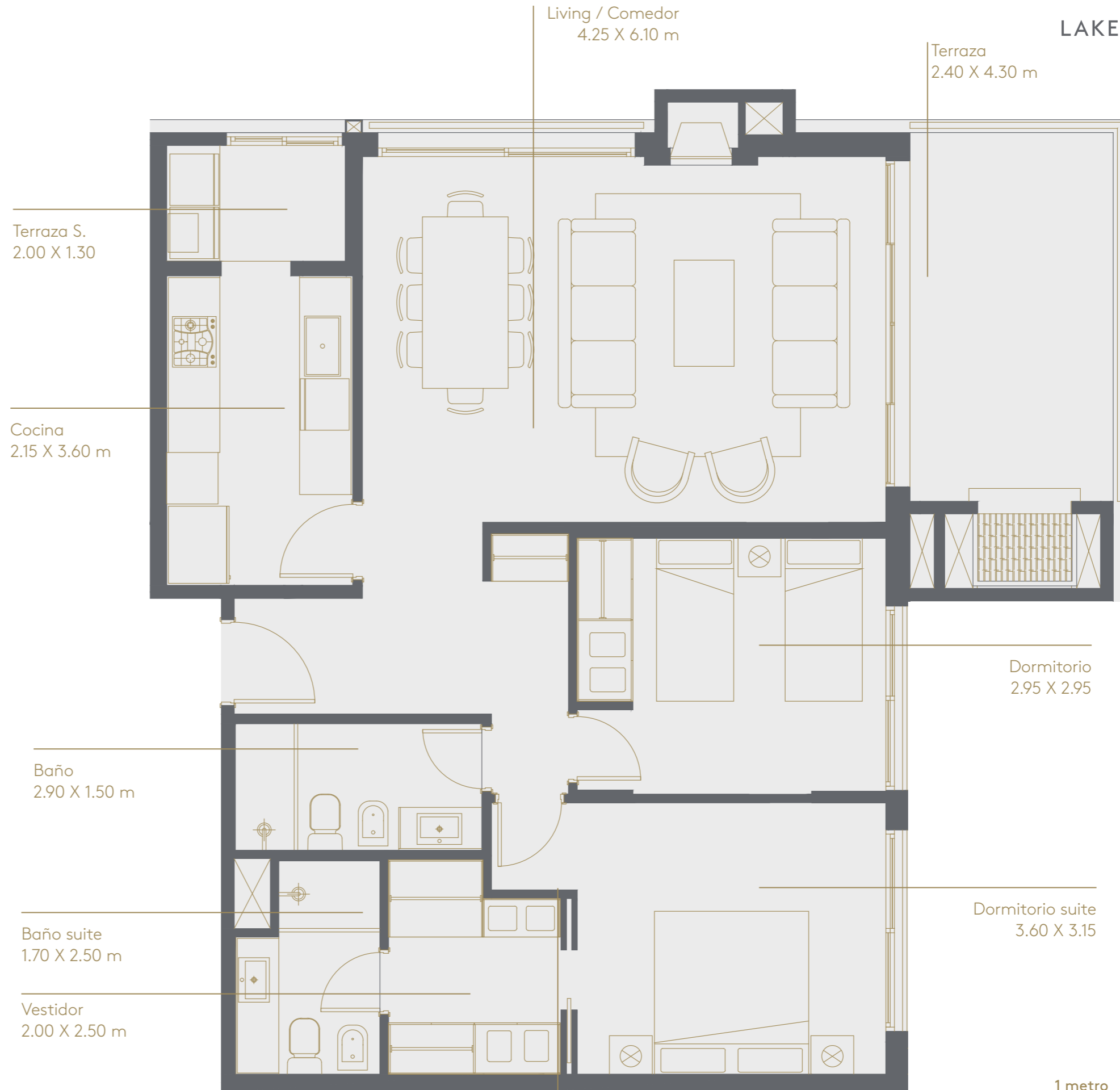


Vila 2

412

2 DORMITORIOS

Área propia*
108 m²



***ÁREA PROPIA**
Incluye 100% de muros internos, 100% muros perimetrales, 50% de las medianeras, terraza principal y de servicio, el parrillero y las jardineras. Las superficies detalladas pueden diferir ligeramente de las superficies efectivamente construidas.



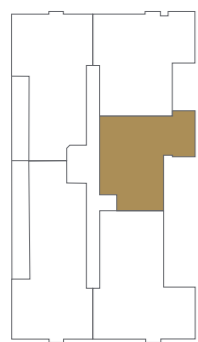
Vila 2

413

2 DORMITORIOS

Área propia*
88 m²

AV DE LAS AMÉRICAS



***ÁREA PROPIA**
Incluye 100% de muros internos, 100% muros perimetrales, 50% de las medianeras, terraza principal y de servicio, el parrillero y las jardineras. Las superficies detalladas pueden diferir ligeramente de las superficies efectivamente construidas.



1 metro



Vila 2

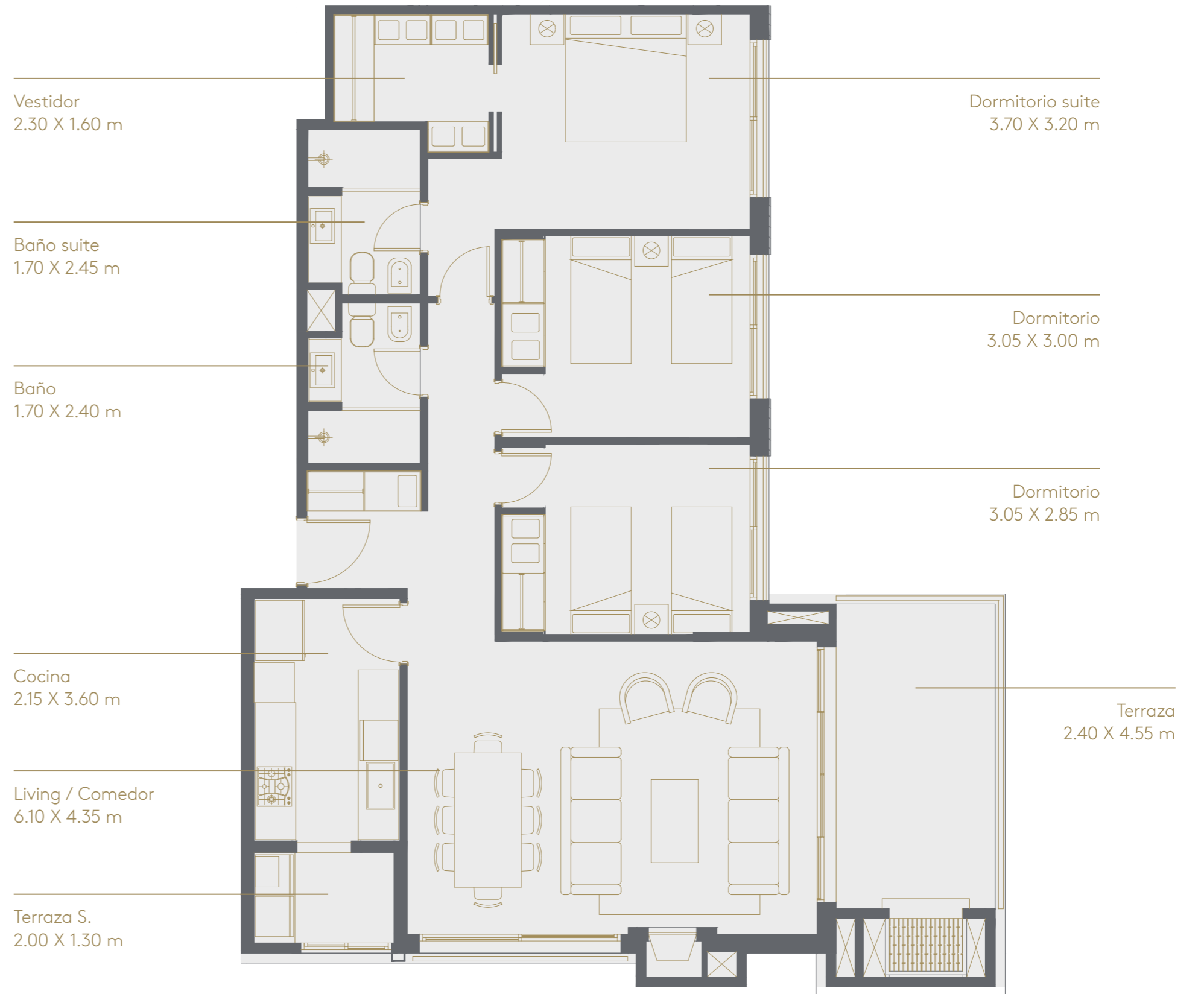
414

3 DORMITORIOS

Área propia*
124 m²



***ÁREA PROPIA**
Incluye 100% de muros internos, 100% muros perimetrales, 50% de las medianeras, terraza principal y de servicio, el parrillero y las jardineras. Las superficies detalladas pueden diferir ligeramente de las superficies efectivamente construidas.



Vila 2

415

3 DORMITORIOS

Área propia*
135 m²

Terraza descubierta
26 m²



***ÁREA PROPIA**
Incluye 100% de muros internos, 100% muros perimetrales, 50% de las medianeras, terraza principal y de servicio, el parrillero y las jardineras. Las superficies detalladas pueden diferir ligeramente de las superficies efectivamente construidas.

Terraza descubierta
1.85 x 12.40 m

Dormitorio suite
3.40 X 3.14 m

Vestidor
2.30 X 2.00 m

Dormitorio suite
3.05 X 2.90 m

Dormitorio suite
3.05 X 2.90 m

Living / Comedor
4.35 X 6.50 m

Terraza
1.85 X 5.10

Baño suite
1.70 X 3.50 m

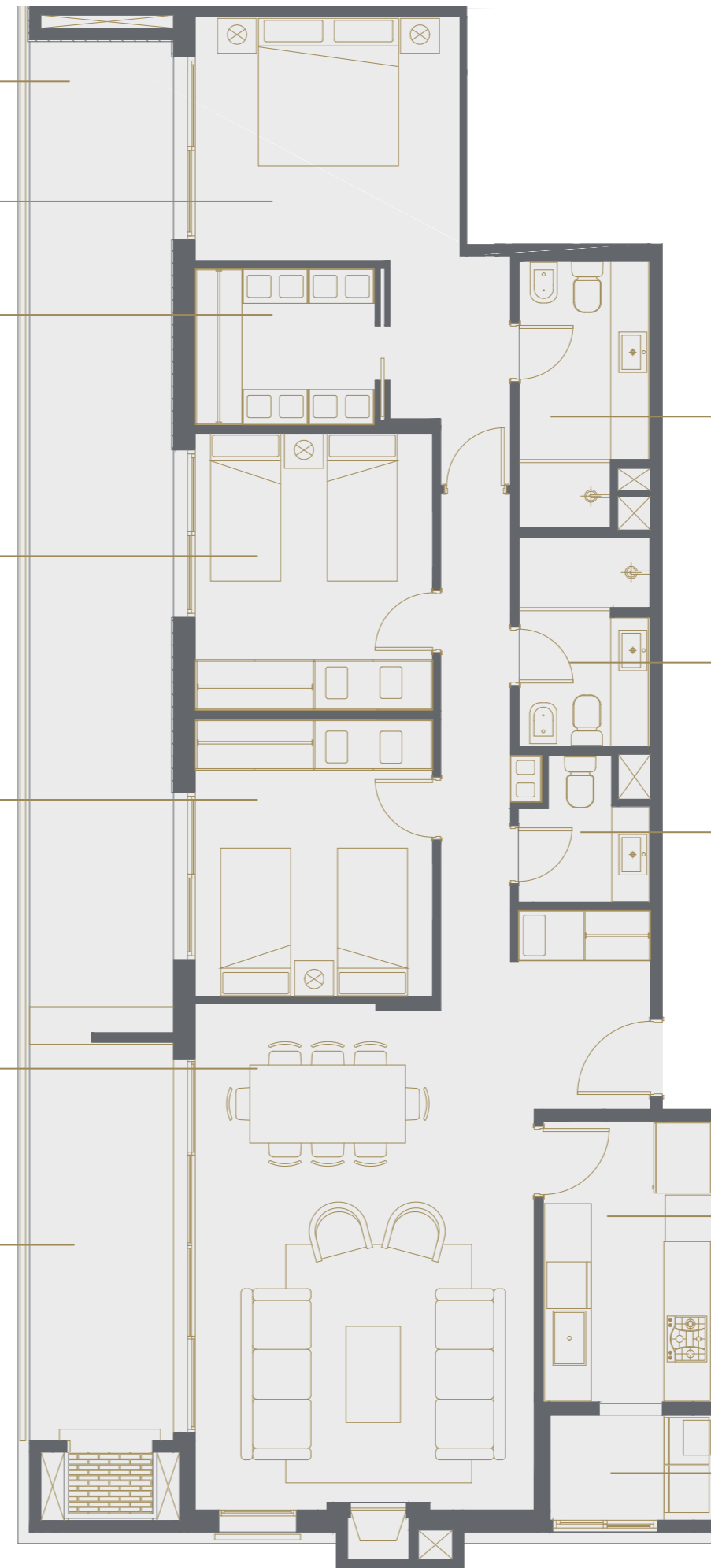
Baño
1.70 X 2.70 m

Baño
1.70 X 1.90 m

Cocina
2.15 X 3.60 m

Terraza S.
2.00 X 1.30

1 metro





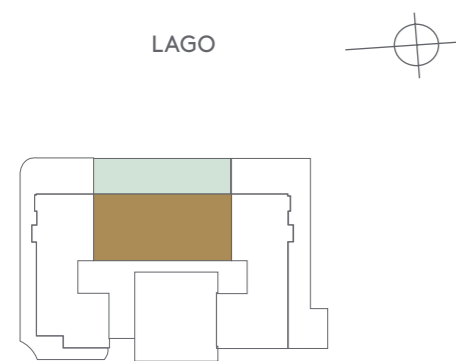
Lago 2

Lago 2 018

3 DORMITORIOS

Área propia*
154 m²

Área de jardín exclusivo
93 m²



***ÁREA PROPIA**
Incluye 100% de muros internos, 100% muros perimetrales, 50% de las medianeras, terraza principal y de servicio, el parrillero y las jardineras. Las superficies detalladas pueden diferir ligeramente de las superficies efectivamente construidas.



Lago 2

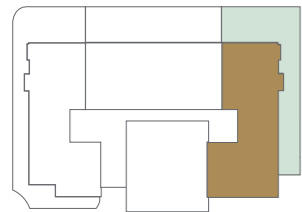
020

3 DORMITORIOS

Área propia*
167 m²

Área de jardín exclusivo
124 m²

LAGO



***ÁREA PROPIA**
Incluye 100% de muros internos, 100% muros perimetrales, 50% de las medianeras, terraza principal y de servicio, el parrillero y las jardineras. Las superficies detalladas pueden diferir ligeramente de las superficies efectivamente construidas.

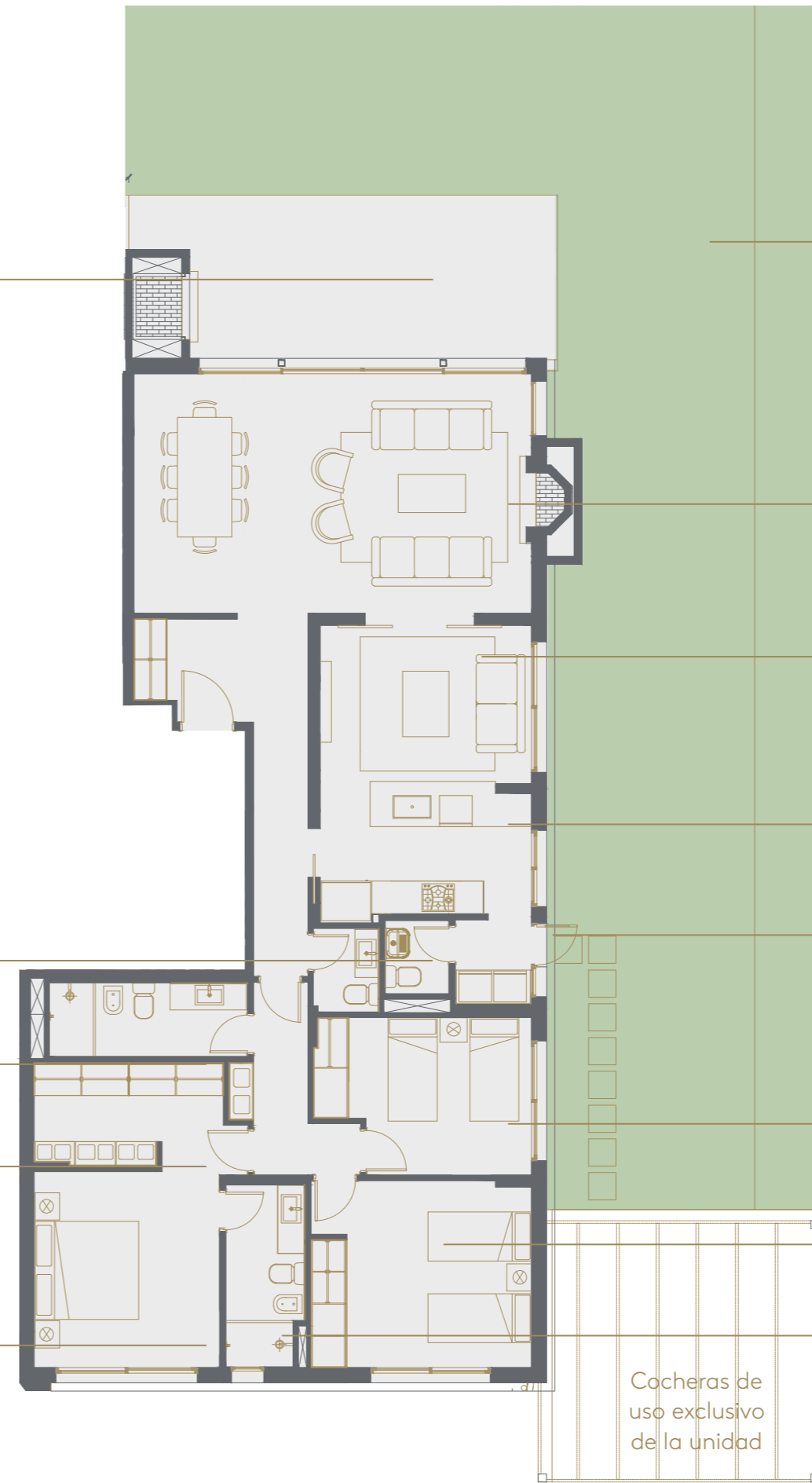
Terraza
6.70 X 3.00 m

Toilette
1.20 X 1.55 m

Baño suite
3.60 X 1.35 m

Vestidor
3.50 X 1.90 m

Dormitorio suite
3.40 X 3.60 m



Jardín de uso exclusivo
124 m²

Living / Comedor
7.30 X 4.40 m

Estar
3.90 X 2.90 m

Cocina
3.90 x 2.20 m

Baño S. 0.80 X 1.55 m
Terraza S. 1.80 X 1.55 m

Dormitorio
3.35 X 2.90 m

Dormitorio
3.40 X 3.40 m

Baño
1.45 X 3.35 m

Cocheras de uso exclusivo de la unidad

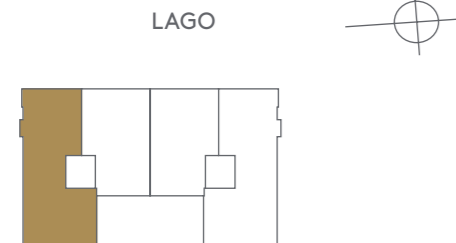
1 metro

Lago 2

117 | 217

3 DORMITORIOS

Área propia*
168 m²



Terraza
6.55 X 2.00 m

Living / Comedor
7.30 X 4.40 m

Estar
3.90 X 2.90 m

Cocina
3.90 X 2.20 m

Terraza S. Baño S.
1.80 X 1.55 m 0.80 X 1.55 m

Dormitorio
3.35 X 2.90 m

Dormitorio
3.45 X 3.40 m

Baño
1.45 X 3.35 m

Toilette
1.20 X 1.55 m

Baño suite
3.60 X 1.35 m

Vestidor
3.50 X 1.90 m

Dormitorio Suite
3.40 X 3.60 m



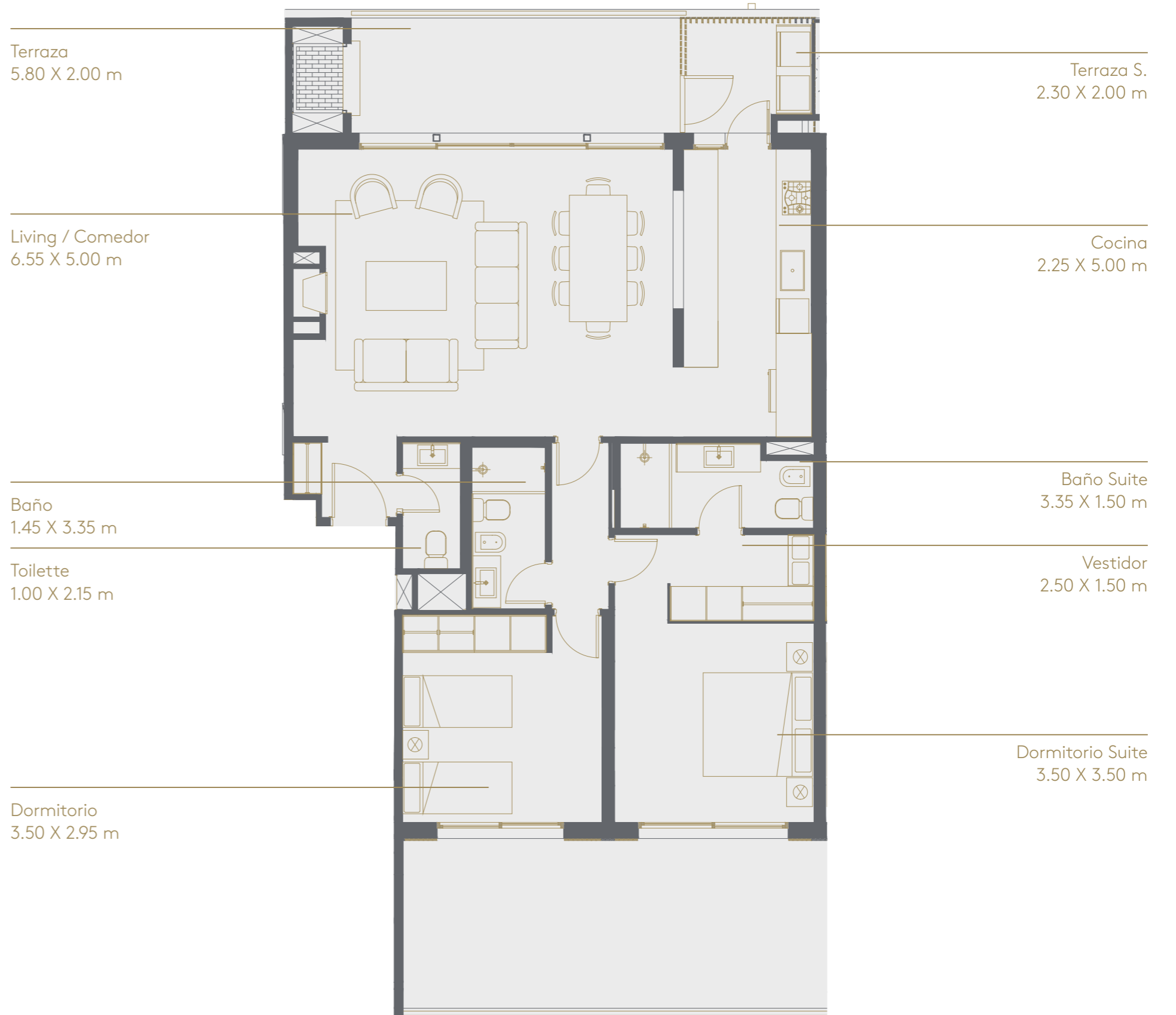
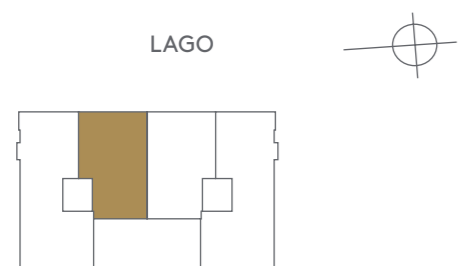
*ÁREA PROPIA
Incluye 100% de muros internos, 100% muros perimetrales, 50% de las medianeras, terraza principal y de servicio, el parrillero y las jardineras. Las superficies detalladas pueden diferir ligeramente de las superficies efectivamente construidas.

Lago 2
118

2 DORMITORIOS

Área propia*
123 m²

Terraza pergolada
21 m²



***ÁREA PROPIA**
Incluye 100% de muros internos, 100% muros perimetrales, 50% de las medianeras, terraza principal y de servicio, el parrillero y las jardineras. Las superficies detalladas pueden diferir ligeramente de las superficies efectivamente construidas.

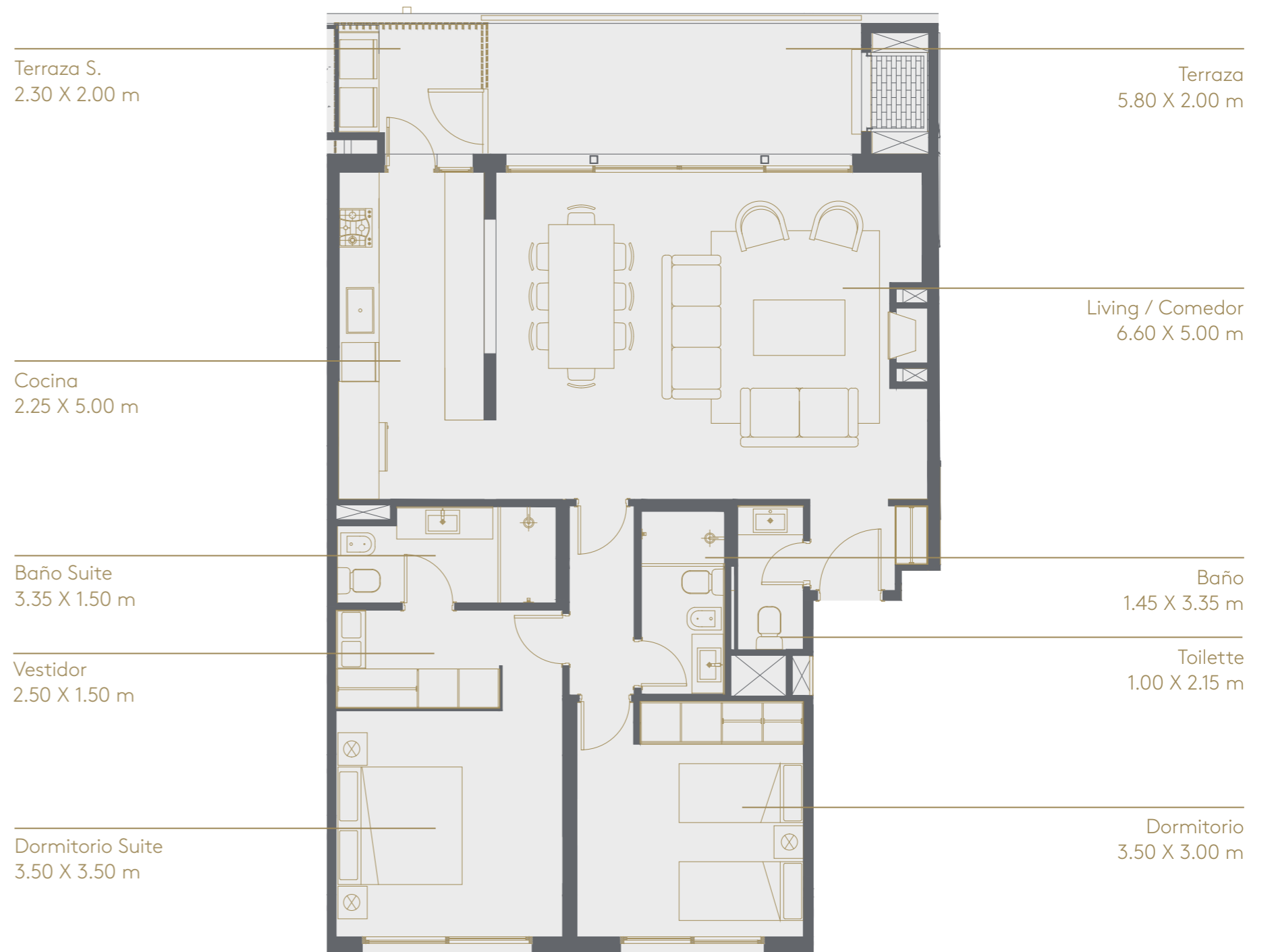
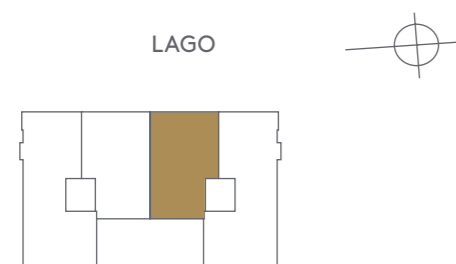


Lago 2 119

2 DORMITORIOS

Área propia*
123 m²

Terraza pergolada
21 m²



***ÁREA PROPIA**
Incluye 100% de muros internos, 100% muros perimetrales, 50% de las medianeras, terraza principal y de servicio, el parrillero y las jardineras. Las superficies detalladas pueden diferir ligeramente de las superficies efectivamente construidas.

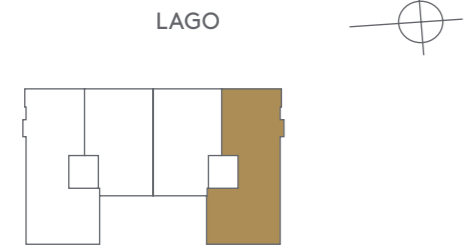


Lago 2

120 | 220

3 DORMITORIOS

Área propia*
168 m²



Terraza
6.60 X 2.00 m

Living / Comedor
7.30 X 4.40 m

Toilette
1.20 X 1.55 m

Baño suite
3.60 X 1.35 m

Vestidor
3.50 X 1.90 m

Dormitorio Suite
3.40 X 3.60 m

Estar
3.90 X 2.90 m

Cocina
3.90 X 2.20 m

Terraza S.
1.80 X 1.55 m

Baño S.
0.80 X 1.55 m

Dormitorio
3.35 X 2.90 m

Dormitorio
3.40 X 3.45 m

Baño
1.45 X 3.35 m

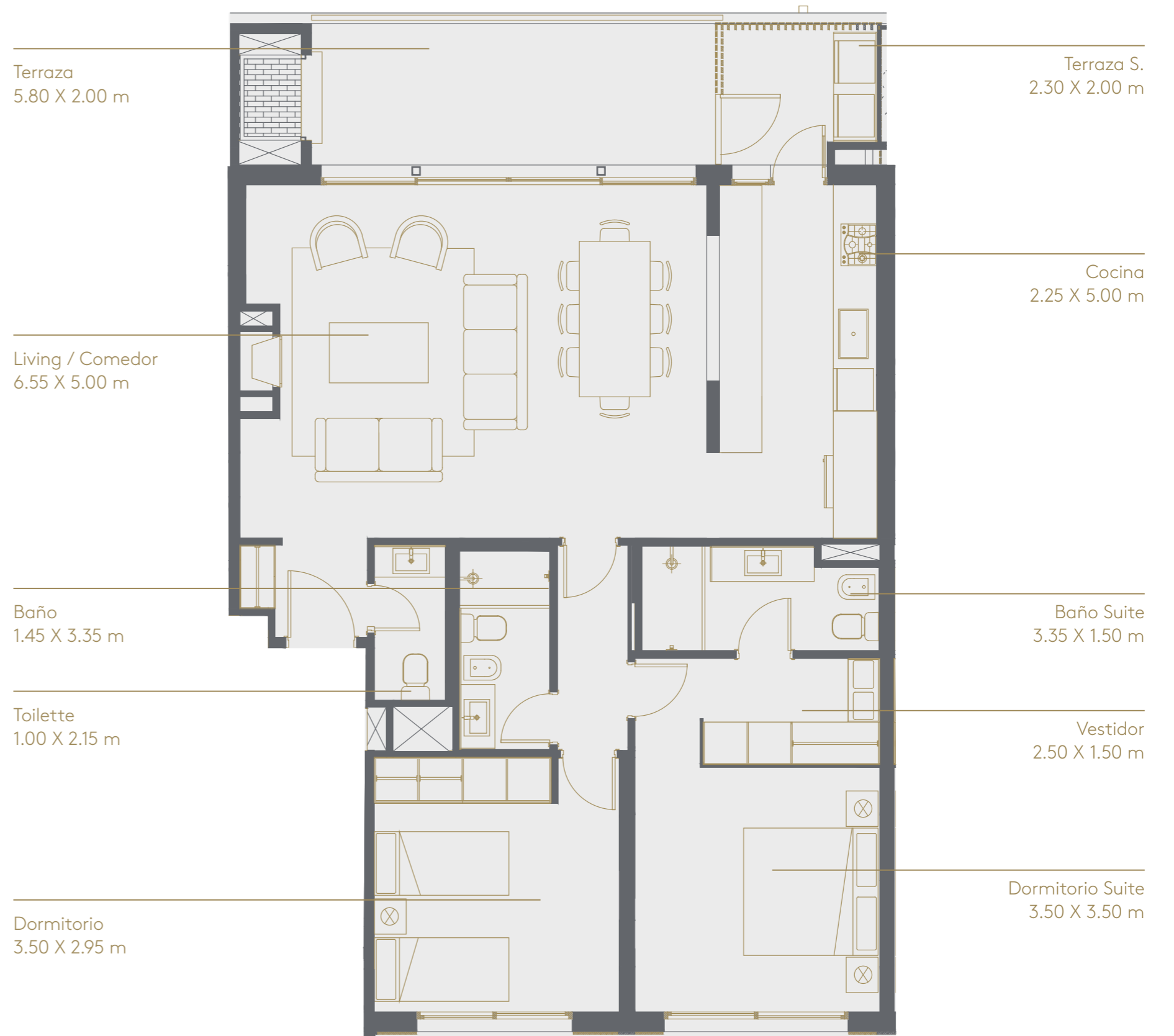
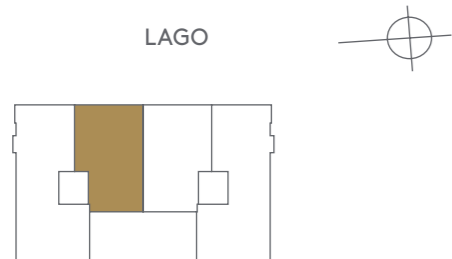
1 metro

*ÁREA PROPIA
Incluye 100% de muros internos, 100% muros perimetrales, 50% de las medianeras, terraza principal y de servicio, el parrillero y las jardineras. Las superficies detalladas pueden diferir ligeramente de las superficies efectivamente construidas.

Lago 2
218

2 DORMITORIOS

Área propia*
123 m²

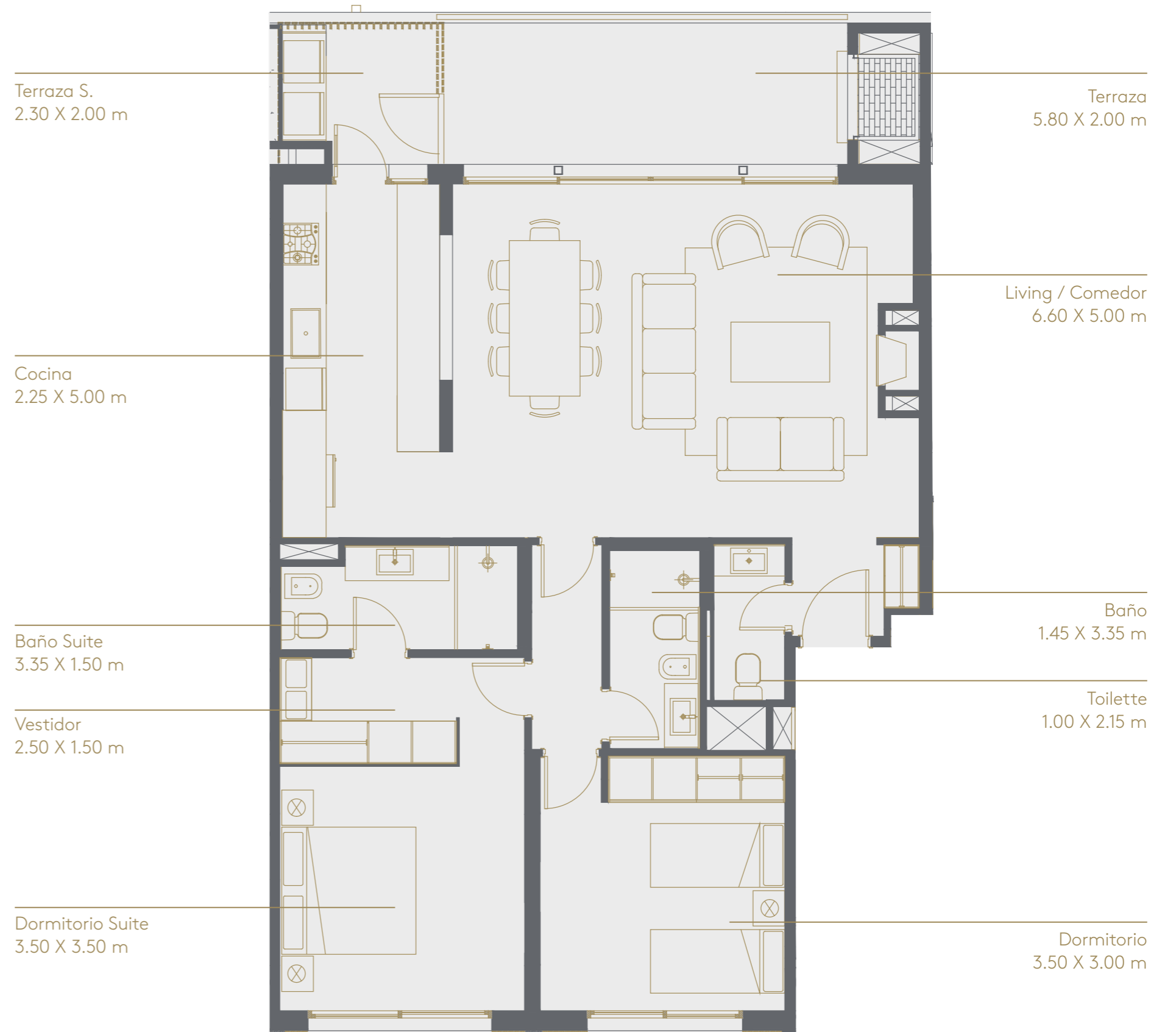
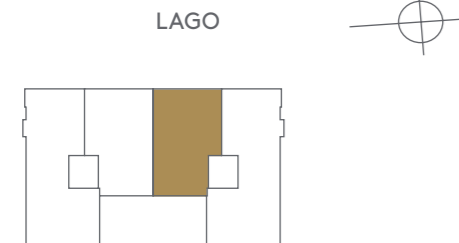


***ÁREA PROPIA**
Incluye 100% de muros internos, 100% muros perimetrales, 50% de las medianeras, terraza principal y de servicio, el parrillero y las jardineras. Las superficies detalladas pueden diferir ligeramente de las superficies efectivamente construidas.

Lago 2 219

2 DORMITORIOS

Área propia*
123 m²



***ÁREA PROPIA**
Incluye 100% de muros internos, 100% muros perimetrales, 50% de las medianeras, terraza principal y de servicio, el parrillero y las jardineras. Las superficies detalladas pueden diferir ligeramente de las superficies efectivamente construidas.

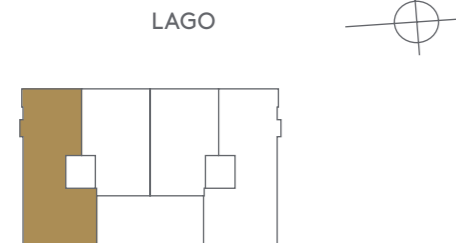


Lago 2

317

3 DORMITORIOS

Área propia*
167 m²



***ÁREA PROPIA**
Incluye 100% de muros internos, 100% muros perimetrales, 50% de las medianeras, terraza principal y de servicio, el parrillero y las jardineras. Las superficies detalladas pueden diferir ligeramente de las superficies efectivamente construidas.

Estar
3.90 X 2.30 m

Cocina
3.90 X 2.20 m

Terraza S. 1.80 X 1.55 m
Baño S. 0.80 X 1.55 m

Dormitorio
3.35 X 2.90 m

Dormitorio
3.40 X 3.45 m

Baño
1.45 X 3.35 m

Terraza
6.55 X 2.80 m

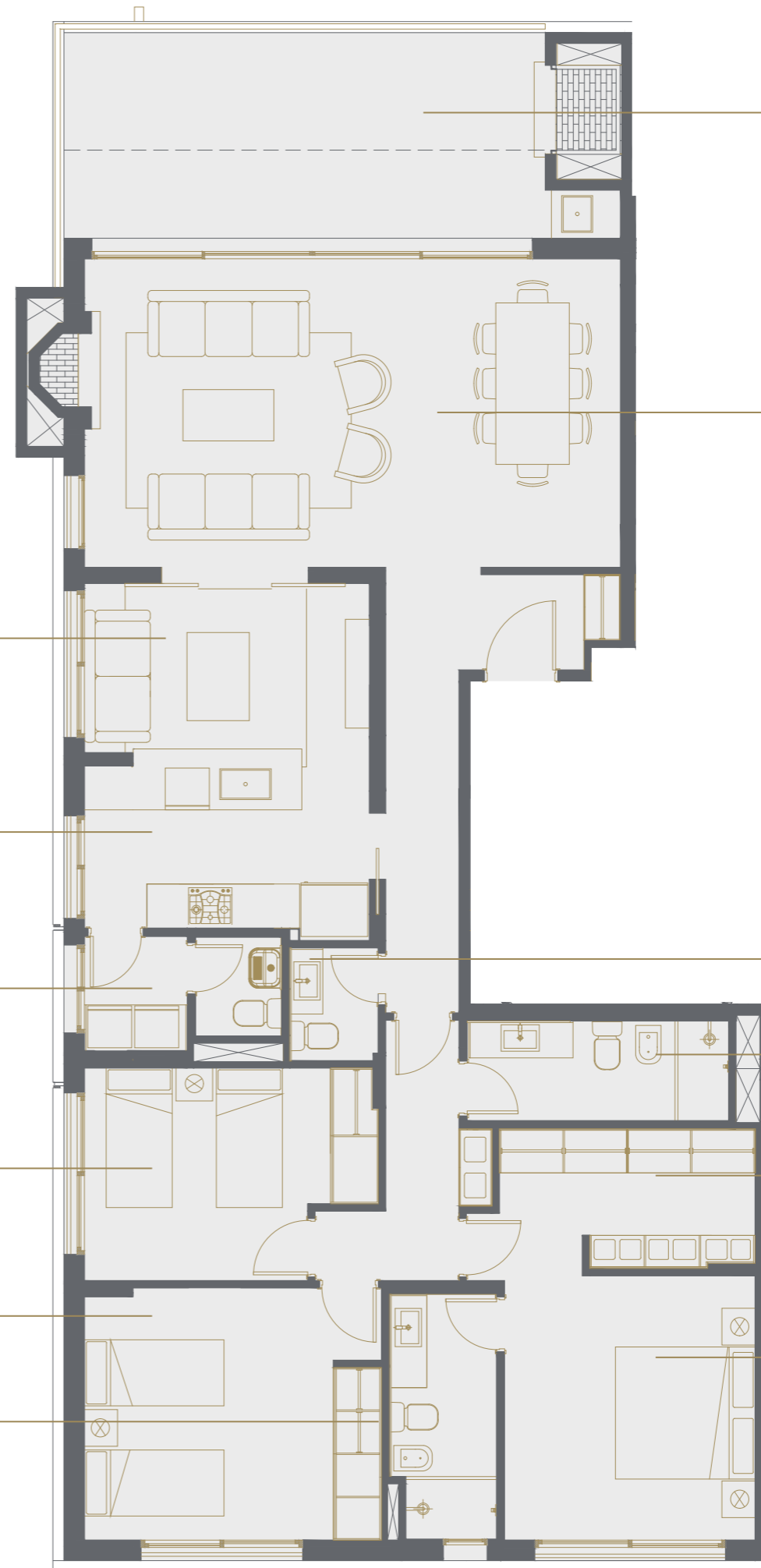
Living / Comedor
7.30 X 4.20 m

Toilette
1.20 X 1.55 m

Baño suite
3.60 X 1.35 m

Vestidor
3.50 X 1.90 m

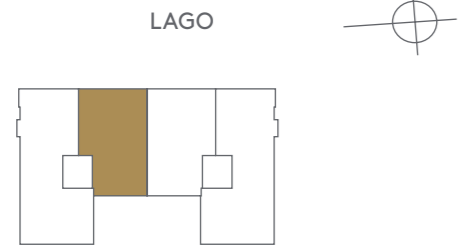
Dormitorio Suite
3.40 X 3.60 m



Lago 2
318

2 DORMITORIOS

Área propia*
121 m²



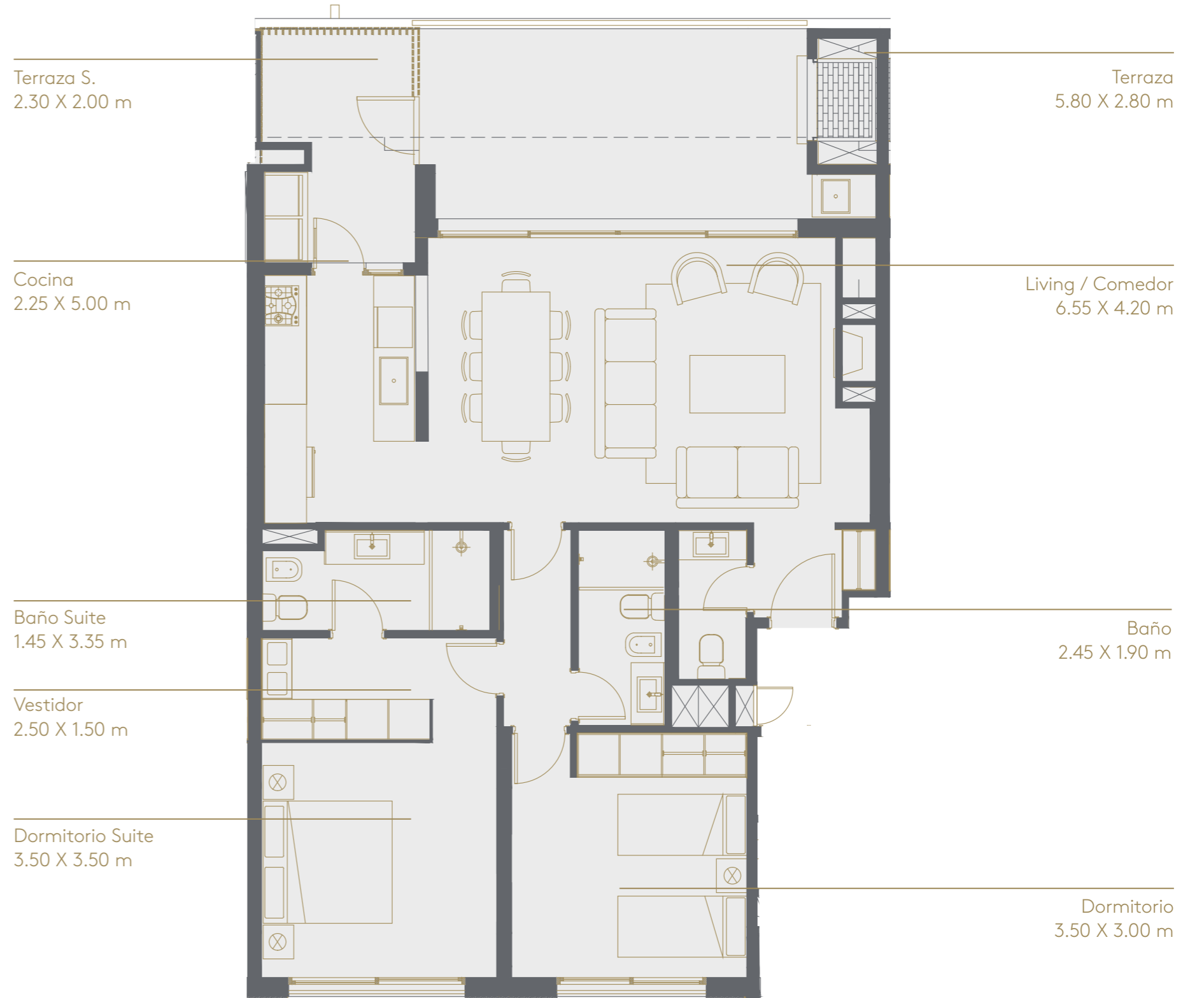
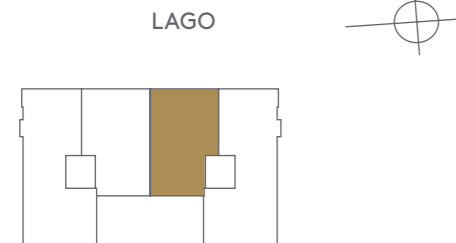
*ÁREA PROPIA
Incluye 100% de muros internos, 100% muros perimetrales, 50% de las medianeras, terraza principal y de servicio, el parrillero y las jardineras. Las superficies detalladas pueden diferir ligeramente de las superficies efectivamente construidas.



Lago 2
319

2 DORMITORIOS

Área propia*
121 m²



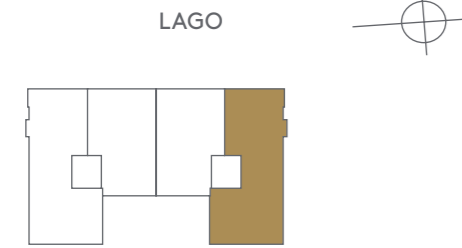
***ÁREA PROPIA**
Incluye 100% de muros internos, 100% muros perimetrales, 50% de las medianeras, terraza principal y de servicio, el parrillero y las jardineras. Las superficies detalladas pueden diferir ligeramente de las superficies efectivamente construidas.

Lago 2

320

3 DORMITORIOS

Área propia*
167 m²



***ÁREA PROPIA**
Incluye 100% de muros internos, 100% muros perimetrales, 50% de las medianeras, terraza principal y de servicio, el parrillero y las jardineras. Las superficies detalladas pueden diferir ligeramente de las superficies efectivamente construidas.

Terraza
6.55 X 2.80 m

Living / Comedor
7.30 X 4.20 m

Toilette
1.20 X 1.55 m

Baño suite
3.60 X 1.35 m

Vestidor
3.50 X 1.90 m

Dormitorio Suite
3.40 X 3.60 m

Baño
1.45 X 3.35 m

Estar
3.90 X 2.30 m

Cocina
3.90 X 2.20 m

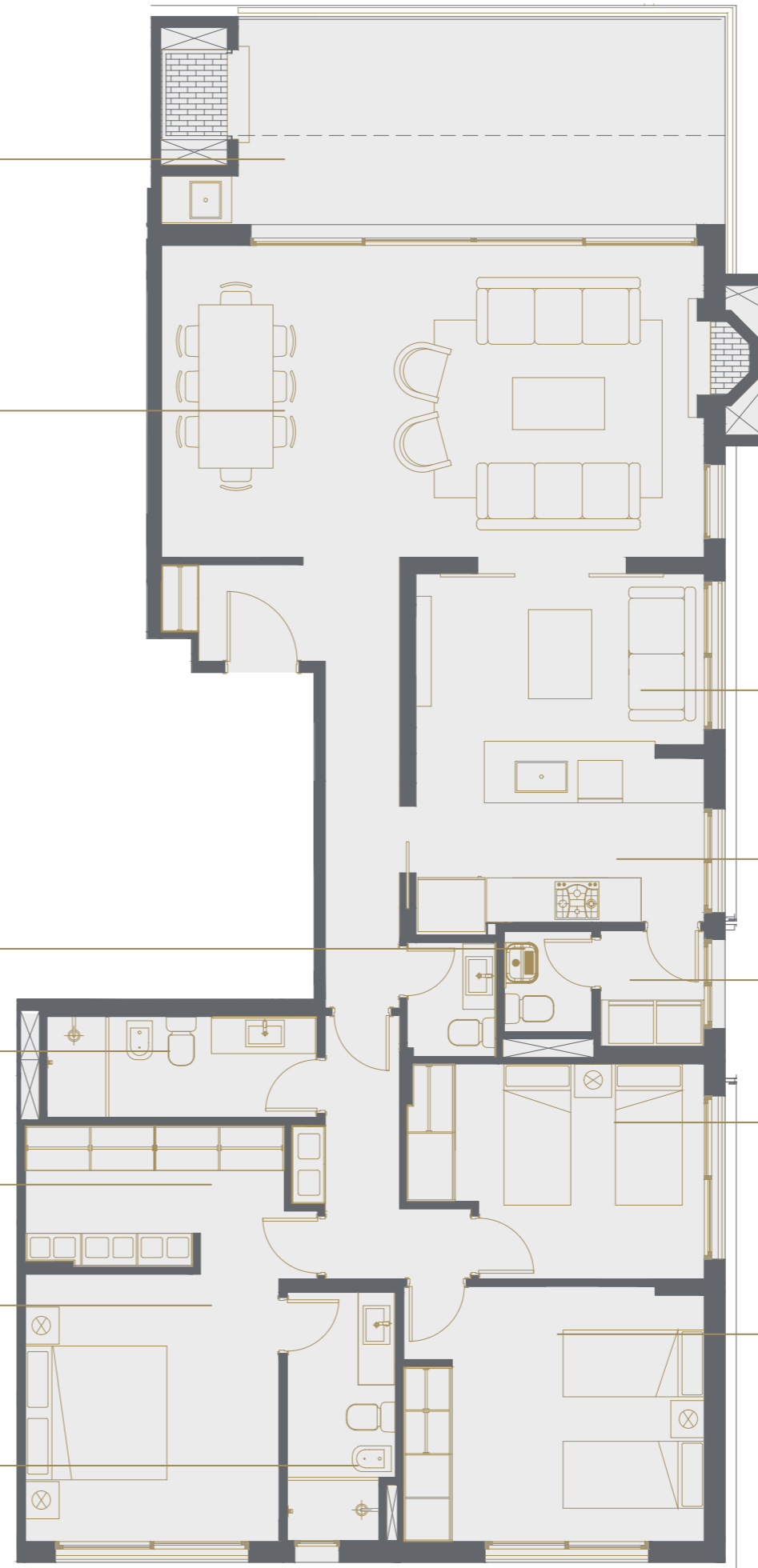
Baño SO
0.80 X 1.55 m

Terraza S.
1.80 X 1.55 m

Dormitorio
3.35 X 2.90 m

Dormitorio
3.45 X 3.40 m

1 metro



PROYECTA

OMAR)RIENZI
ARQUITECTO

DESARROLLA

RHD
DESARROLLOS

COMERCIALIZA

HR HUGHES
&RIENZI
BIENES RAÍCES

www.vilago.com.uy